

ACTIVIDAD JURISDICCIONAL NO PENAL - PRIMERA INSTANCIA INTERIOR - DICIEMBRE 2022

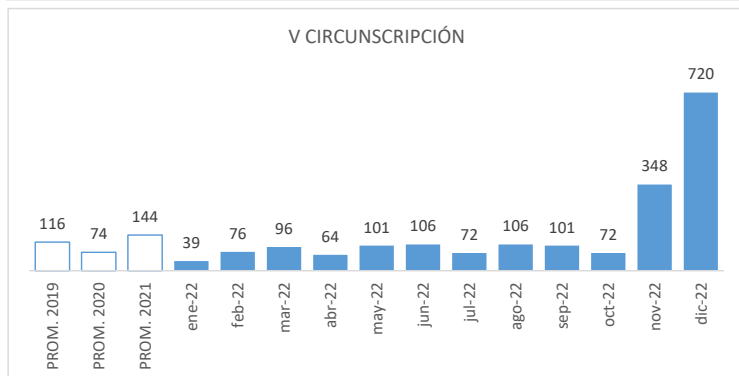
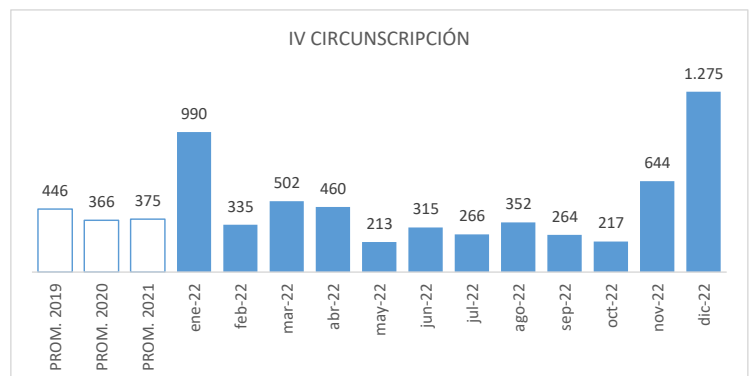
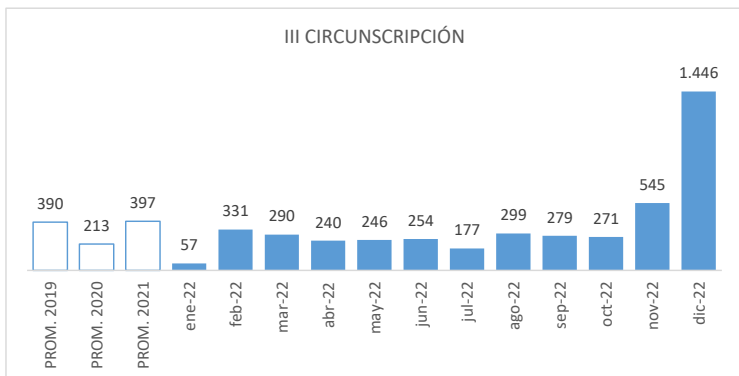
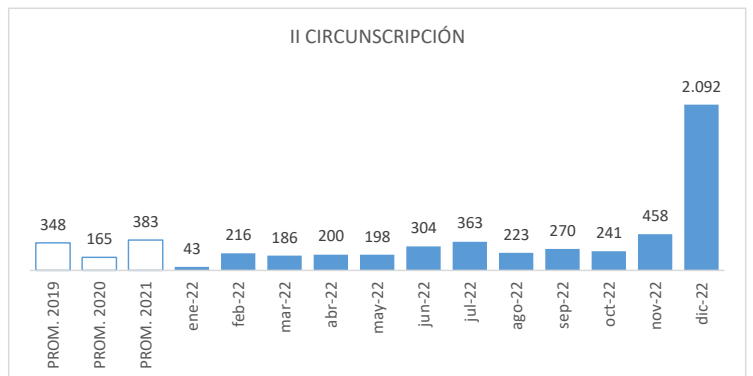
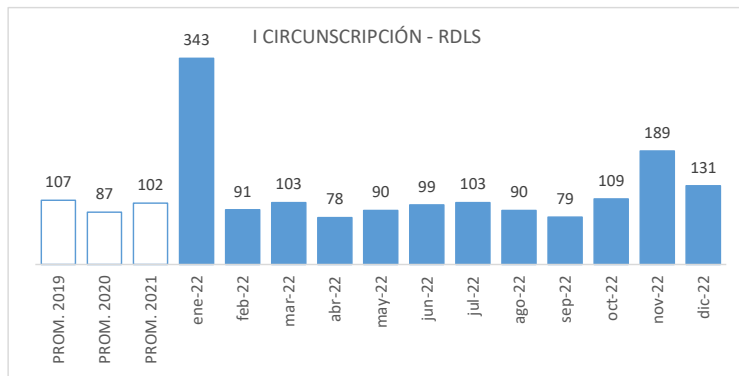
Elaborado 03/03/2022

1. CAUSAS INGRESADAS (EXP + EXD) POR ORGANISMO

PERÍODO	I		II			III			IV					V	
	Civil - RDLS	Familia - RDLS	Civil 1	Civil 2	Familia	Civil	Familia	Procesal Adm	Civil 1 - JNA	Civil 2 - JNA	Familia - JNA	Civil - VLA	Familia - VLA	Civil	Familia
ENERO	319	24	0	5	38	2	54	1	469	468	26	5	22	4	35
FEBRERO	32	59	31	72	113	163	139	29	90	90	63	62	30	26	50
MARZO	31	72	25	56	105	134	148	8	101	104	103	140	54	51	45
ABRIL	26	52	33	71	96	134	99	7	68	68	80	201	43	17	47
MAYO	23	67	30	63	105	136	105	5	39	40	58	18	58	32	69
JUNIO	40	59	44	134	126	128	114	12	78	76	83	37	41	34	72
JULIO	42	61	99	147	117	103	68	6	64	64	71	35	32	38	34
AGOSTO	40	50	45	47	131	137	148	14	81	83	95	47	46	32	74
SEPTIEMBRE	32	47	57	103	110	144	131	4	45	46	90	40	43	38	63
OCTUBRE	45	64	32	96	113	118	138	15	43	40	75	29	30	31	41
NOVIEMBRE	136	53	36	303	119	393	150	2	184	193	93	127	47	285	63
DICIEMBRE	74	57	40	1.963 (*)	89	1.303	136	7	452	448	103	238	34	654	66
TOTAL ACUMULADO	840	665	472	3.060	1.262	2.895	1.430	110	1.714	1.720	940	979	480	1.242	659
Prom. Mensual 2022	80	63	45	291	120	276	136	10	163	164	90	93	46	118	63

(*) En Diciembre se inició la digitalización de los procesos con materia "Apremios".

EVOLUCIÓN MENSUAL



ACTIVIDAD JURISDICCIONAL NO PENAL - PRIMERA INSTANCIA

2. CAUSAS ACTIVAS POR ORGANISMO

PERÍODO	I		II			III			IV					V	
	Civil - RDLS	Familia - RDLS	Civil 1	Civil 2	Familia	Civil	Familia	Procesal Adm	Civil 1 - JNA	Civil 2 - JNA	Familia - JNA	Civil - VLA	Familia - VLA	Civil	Familia
ENERO	nd	nd	nd	nd	nd	nd	nd	nd	nd	nd	nd	nd	nd	nd	nd
FEBRERO	nd	nd	nd	nd	nd	nd	nd	nd	nd	nd	nd	nd	nd	nd	nd
MARZO	2.016	991	1.447	6.113	2.599	6.992	2.632	421	3.702	3.958	1.049	2.020	670	1.714	1.235
ABRIL	2.099	1.134	1.469	6.087	2.726	7.531	2.888	478	3.935	4.206	1.264	2.145	767	1.735	1.538
MAYO	2.089	1.174	1.544	6.093	2.911	7.926	2.935	423	3.699	3.823	1.289	2.020	818	1.784	1.641
JUNIO	2.150	1.192	1.311	6.246	3.051	7.878	2.828	420	3.727	3.806	1.346	1.989	815	1.790	1.694
JULIO	2.104	1.183	1.366	6.221	2.670	7.741	2.710	420	3.428	3.824	1.371	1.974	800	1.723	1.501
AGOSTO	2.090	1.150	1.477	6.145	2.832	8.181	2.736	406	3.317	3.733	1.455	1.891	803	1.827	1.615
SEPTIEMBRE	2.104	1.104	1.543	6.103	2.804	8.214	2.748	404	3.257	3.501	1.510	1.887	737	1.861	1.667
OCTUBRE	2.091	1.121	1.601	5.967	2.947	8.448	2.881	403	3.203	3.351	1.539	1.861	734	1.887	1.703
NOVIEMBRE	2.193	1.131	1.667	5.970	3.095	8.420	2.847	410	3.296	3.457	1.595	1.932	740	2.159	1.762
DICIEMBRE	2.453	1.167	1.253	6.011	2.279	8.999	2.779	405	3.287	3.978	1.399	2.154	735	2.573	1.764

Var % mensual (dic-nov) ↑ 12% ↑ 3% ↓ -25% ↑ 1% ↓ -26% ↑ 7% ↓ -2% ↓ -1% ↓ 0% ↑ 15% ↓ -12% ↑ 11% ↓ -1% ↑ 19% ↑ 0%

Nota: las Causas en trámite muestran la cantidad de Causas con situación "en trámite" y teniendo en cuenta los estados procesales según fecha de corte de la base de datos. Por causas activas se entiende la Cantidad de Causas en trámite que tuvieron algún movimiento en el último año desde la fecha de corte de la base de datos.

3. ACTUACIONES FIRMADAS POR ORGANISMO

PERÍODO	I		II			III			IV					V	
	Civil - RDLS	Familia - RDLS	Civil 1	Civil 2	Familia	Civil	Familia	Procesal Adm	Civil 1 - JNA	Civil 2 - JNA	Familia - JNA	Civil - VLA	Familia - VLA	Civil	Familia
ENERO	22	306	7	45	766	41	778	0	29	36	778	52	1.410	112	697
FEBRERO	1.825	1.541	1.677	4.857	4.566	6.600	2.606	788	5.192	3.909	3.222	1.201	2.166	1.703	1.877
MARZO	1.855	1.407	1.434	2.949	5.307	6.233	2.523	657	3.477	3.160	3.237	1.272	2.540	1.468	2.119
ABRIL	1.529	1.574	1.536	3.648	4.299	5.545	2.425	382	2.965	2.743	2.594	1.637	2.580	1.159	1.923
MAYO	1.383	1.523	1.630	3.887	4.269	5.191	2.819	513	3.328	3.016	2.799	1.186	2.125	1.171	2.019
JUNIO	1.499	2.067	1.669	3.260	4.561	5.195	2.848	411	3.710	3.185	2.506	1.328	2.307	1.400	2.066
JULIO	1.044	1.524	1.044	2.488	2.970	3.297	1.879	295	2.420	2.161	2.501	978	2.103	1.123	1.191
AGOSTO	1.648	1.982	2.223	4.185	5.412	6.064	3.456	556	3.696	3.698	3.433	1.212	2.211	1.390	2.176
SEPTIEMBRE	1.381	1.933	1.913	3.670	4.761	5.827	3.262	469	3.319	3.191	3.620	1.137	2.285	1.474	2.174
OCTUBRE	1.302	1.884	1.622	3.301	4.195	4.630	2.731	365	2.898	2.879	3.303	1.325	1.612	1.228	1.539
NOVIEMBRE	1.529	1.939	1.821	3.740	4.568	5.519	4.443	447	3.119	3.157	3.421	1.161	1.959	1.586	2.007
DICIEMBRE	1.538	2.060	1.655	3.229	3.585	4.457	3.436	318	2.662	2.615	3.367	1.302	1.926	1.427	1.513
TOTAL ACUMULADO	16.555	19.740	18.231	39.259	49.259	58.599	33.206	5.201	36.815	33.750	34.781	13.791	25.224	15.241	21.301

Var % mensual (dic-nov) ↑ 1% ↑ 6% ↓ -9% ↓ -14% ↓ -22% ↓ -19% ↓ -23% ↓ -29% ↓ -15% ↓ -17% ↓ -2% ↑ 12% ↓ -2% ↓ -10% ↓ -25%

Prom. Mensual 2022	1.577	1.880	1.736	3.739	4.691	5.581	3.162	495	3.506	3.214	3.312	1.313	2.402	1.452	2.029
Prom. Mensual 2021		NC	1.466	3.038	4.235	5.389	2.893	532	3.207	2.664	2.755		NC	994	1.804
Prom. Mensual 2020		NC	879	2.108	2.982	3.400	1.936	413	2.209	1.969	2.381		NC	815	1.272
Prom. Mensual 2019		NC	1.465	3.514	3.917	5.440	2.891	390	2.919	2.738	2.296		NC		NC

ACTIVIDAD JURISDICCIONAL NO PENAL - PRIMERA INSTANCIA

3.1. AUDIENCIAS POR ORGANISMO

PERÍODO	I		II			III			IV					V	
	Civil - RDLS	Familia - RDLS	Civil 1	Civil 2	Familia	Civil	Familia	Procesal Adm	Civil 1 - JNA	Civil 2 - JNA	Familia - JNA	Civil - VLA	Familia - VLA	Civil	Familia
ENERO	0	66	0	0	11	1	13	0	1	0	9	0	62	0	6
FEBRERO	31	111	30	37	24	83	22	2	29	47	51	31	51	16	42
MARZO	43	193	39	52	32	123	66	10	34	80	103	57	103	33	53
ABRIL	43	199	38	66	45	149	50	7	37	60	97	40	91	17	59
MAYO	39	165	49	63	80	114	81	14	39	53	89	29	81	29	89
JUNIO	53	201	39	53	82	142	84	15	35	38	61	9	136	24	95
JULIO	15	157	24	19	40	84	40	11	15	29	30	20	68	26	27
AGOSTO	48	183	48	64	112	121	119	8	38	57	98	30	80	32	64
SEPTIEMBRE	36	252	39	81	104	133	110	28	32	53	101	30	54	46	93
OCTUBRE	40	241	50	44	84	105	65	12	36	31	107	22	66	27	67
NOVIEMBRE	14	225	40	86	91	139	81	2	34	45	124	18	72	39	66
DICIEMBRE	23	184	33	59	42	108	89	11	26	44	86	10	78	19	46
TOTAL ACUMULADO	385	2.177	429	624	747	1.302	820	120	356	537	956	296	942	308	707

Prom. Mensual 2022	37	207	41	59	71	124	78	11	34	51	91	28	90	29	67
Prom. Mensual 2021		NC	24	45	19	82	30	19	24	40	46		NC	21	41
Prom. Mensual 2020		NC	9	13	12	22	28	14	8	11	55		NC	8	17
Prom. Mensual 2019		NC	40	40	97	92	95	13	35	40	126		NC		NC

3.2. RESOLUCIONES INTERLOCUTORIAS FIRMADAS POR ORGANISMO

PERÍODO	I		II			III			IV					V	
	Civil - RDLS	Familia - RDLS	Civil 1	Civil 2	Familia	Civil	Familia	Procesal Adm	Civil 1 - JNA	Civil 2 - JNA	Familia - JNA	Civil - VLA	Familia - VLA	Civil	Familia
ENERO	0	48	0	0	2	0	0	0	0	0	0	0	11	3	2
FEBRERO	18	30	50	62	105	76	31	42	387	236	4	48	69	38	32
MARZO	17	44	33	37	137	86	24	28	119	88	20	55	91	44	25
ABRIL	16	53	34	62	148	75	44	16	96	63	17	70	61	27	12
MAYO	29	39	39	56	103	49	49	7	162	81	41	122	47	34	27
JUNIO	18	40	52	102	156	57	52	13	210	73	17	158	59	22	25
JULIO	10	50	35	34	131	47	25	10	228	190	35	94	45	32	14
AGOSTO	14	35	40	73	172	92	60	14	221	98	18	50	73	53	23
SEPTIEMBRE	13	48	36	41	136	77	40	20	121	76	25	60	64	35	25
OCTUBRE	20	44	39	39	123	58	21	12	60	64	12	60	44	19	30
NOVIEMBRE	16	53	37	66	144	64	33	7	93	58	109	79	47	47	34
DICIEMBRE	27	70	40	37	128	59	32	10	121	51	83	95	49	48	10
TOTAL ACUMULADO	198	554	435	609	1.485	740	411	179	1.818	1.078	381	891	660	402	259

Prom. Mensual 2022	19	53	41	58	141	70	39	17	173	103	36	85	63	38	25
Prom. Mensual 2021		NC	39	60	120	80	68	16	109	56	22		NC	24	16
Prom. Mensual 2020		NC	21	49	118	61	69	22	91	72	22		NC	28	13
Prom. Mensual 2019		NC	38	84	176	54	99	19	122	76	31		NC		NC

3.3. SENTENCIAS FIRMADAS POR ORGANISMO

PERÍODO	I		II			III			IV					V	
	Civil - RDLS	Familia - RDLS	Civil 1	Civil 2	Familia	Civil	Familia	Procesal Adm	Civil 1 - JNA	Civil 2 - JNA	Familia - JNA	Civil - VLA	Familia - VLA	Civil	Familia
ENERO	0	0	0	0	1	3	0	0	2	2	0	1	2	0	1
FEBRERO	49	19	2	83	51	152	18	26	113	94	8	32	5	24	54
MARZO	58	6	4	45	53	212	13	1	45	35	27	71	12	42	19
ABRIL	44	17	3	116	56	376	21	4	49	36	14	25	13	28	24
MAYO	67	8	4	112	58	229	21	4	146	134	30	49	21	28	16
JUNIO	111	27	8	168	70	221	17	3	140	127	11	24	15	125	19
JULIO	30	13	6	129	29	68	55	3	76	26	11	12	12	97	10
AGOSTO	92	15	5	213	69	97	31	2	136	159	19	14	21	16	29
SEPTIEMBRE	51	26	7	248	68	165	27	4	77	78	15	52	17	23	29
OCTUBRE	20	21	2	325	63	71	28	3	77	124	19	79	11	46	22
NOVIEMBRE	21	23	7	223	54	83	72	10	77	67	5	35	12	69	22
DICIEMBRE	37	28	4	54	52	87	30	8	44	58	12	24	16	10	16
TOTAL ACUMULADO	580	203	52	1.716	624	1.764	333	68	982	940	171	418	157	508	261

Prom. Mensual 2022	55	19	5	163	59	168	32	6	94	90	16	40	15	48	25
Prom. Mensual 2021		NC	4	86	50	92	27	10	86	82	16		NC	41	15
Prom. Mensual 2020		NC	5	135	31	94	23	3	54	50	12		NC	14	9
Prom. Mensual 2019		NC	11	278	51	214	31	4	85	106	20		NC		NC

Nota: Para el calculo de los promedios mensuales no se consideran los periodos de feria.

FUENTE: Elaborado por la SSP en base a datos del Sistema Dextra.