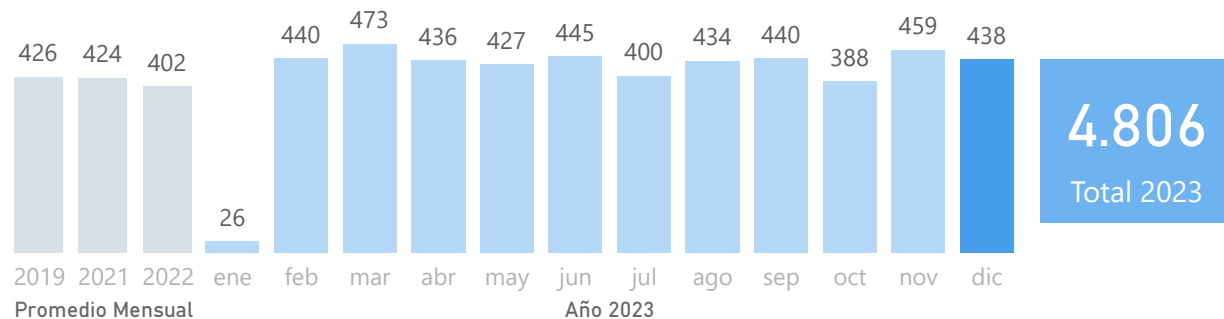
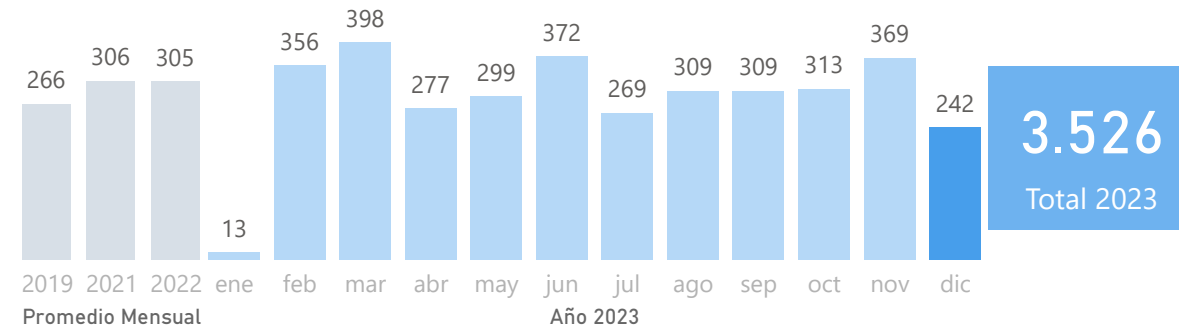


1) CAUSAS INGRESADAS (EXP+EXD) POR FUERO - EVOLUCIÓN MENSUAL

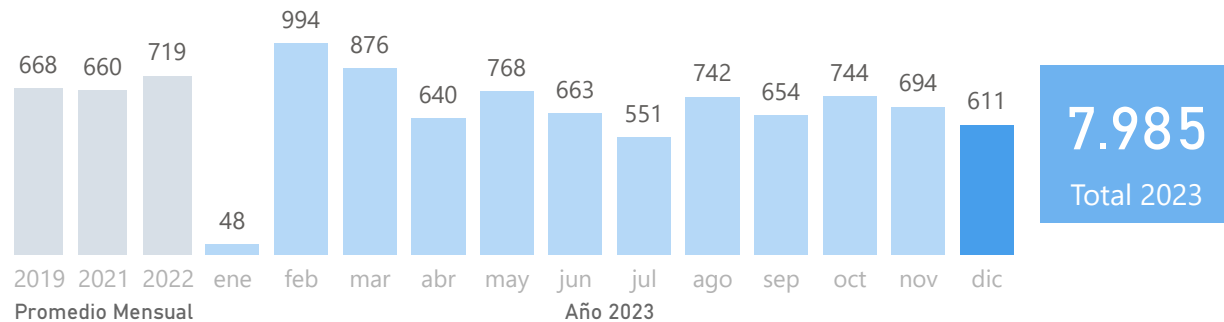
CIVIL



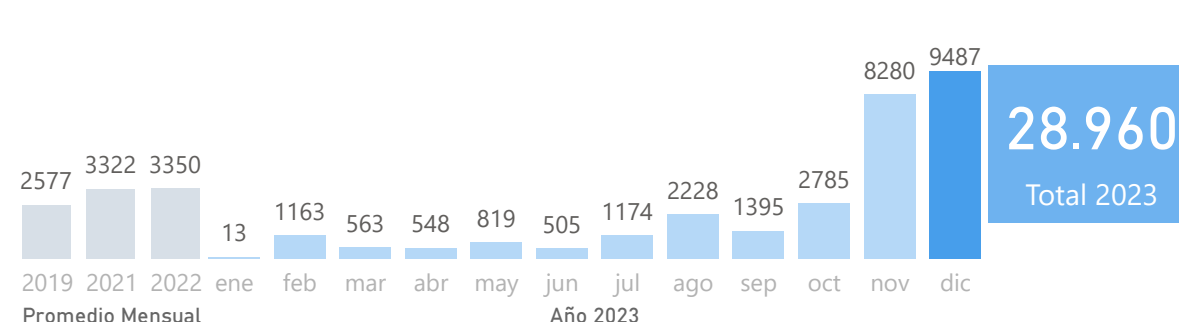
LABORAL



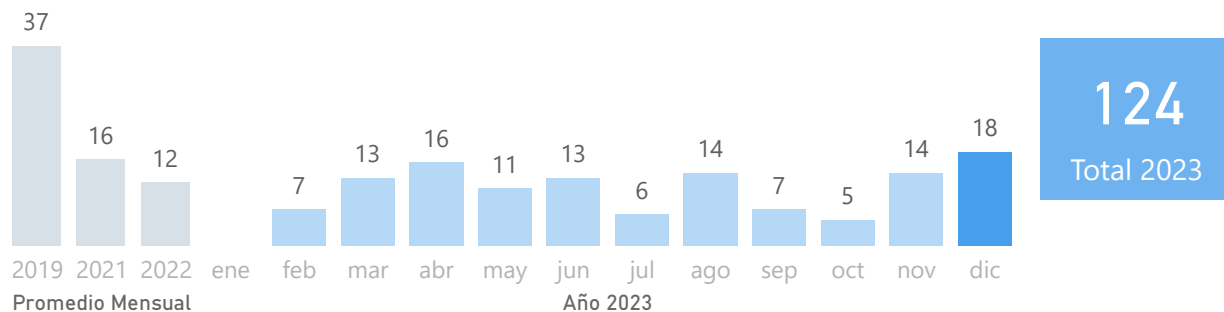
FAMILIA



EJECUTIVO



PROCESAL ADM.



2) CAUSAS ACTIVAS POR FUERO

Corresponde a las Causas con situación en "En trámite" y con algún movimiento en el último año.

	CIVIL	EJECUTIVO	FAMILIA	LABORAL	PROCESAL ADM.
al 16/01/2024	13.005	193.458	13.675	12.379	1.001
Dic. 2022	12.104	181.739	12.988	13.282	1.065

Nota: Para el fuero Ejecutivo se informan Causas en Trámite.

ACTIVIDAD JURISDICCIONAL NO PENAL - PRIMERA INSTANCIA - CIUDAD DE NEUQUÉN
DICIEMBRE 2023

3) ACTUACIONES FIRMADAS POR FUERO

Mes	CIVIL	EJECUTIVO	FAMILIA	LABORAL	PROCESAL ADM.
ene	2.059	6.687	5.703	2.016	56
feb	18.159	91.914	25.176	18.202	1.498
mar	19.349	85.844	28.938	17.772	1.206
abr	16.014	61.559	23.845	15.878	917
may	19.577	68.687	28.034	18.840	1.057
jun	18.492	64.583	27.162	17.298	834
jul	14.469	45.817	19.420	13.819	683
ago	22.547	74.695	27.735	22.649	1.240
sep	21.136	68.860	26.277	22.014	1.087
oct	19.585	69.284	25.830	19.652	903
nov	19.409	78.843	23.936	18.405	839
dic	18.303	100.057	22.020	19.056	806
Total	209.099	816.829	284.073	205.601	11.121

Var. % respecto al mes anterior

Mes	CIVIL	EJECUTIVO	FAMILIA	LABORAL	PROCESAL ADM.
diciembre	↓ -6 %	↑ 27 %	↓ -8 %	↑ 4 %	↓ -4 %

Promedios mensuales años anteriores

Año	CIVIL	EJECUTIVO	FAMILIA	LABORAL	PROCESAL ADM.
2022	15.558	55.624	20.631	14.234	924
2021	14.434	42.862	17.899	11.247	951
2019	15.849	19.070	20.526	12.699	1.005

3.1) Audiencias Realizadas por Fuero

Mes	CIVIL	EJECUTIVO	FAMILIA	LABORAL	PROCESAL ADM.
ene	12		185	16	
feb	190	3	793	232	21
mar	267	10	1.037	344	25
abr	212	4	752	291	17
may	311	6	973	290	6
jun	274	2	1.035	269	3
jul	144		574	167	5
ago	327	3	1.063	344	12
sep	235	2	918	285	29
oct	218	2	943	291	7
nov	247	3	819	280	11
dic	218		892	274	8
Total	2.655	35	9.984	3.083	144

Var. % respecto al mes anterior

Mes	CIVIL	EJECUTIVO	FAMILIA	LABORAL	PROCESAL ADM.
diciembre	↓ -12 %	↓ -100 %	↑ 9 %	↓ -2 %	↓ -27 %

Promedios mensuales años anteriores

Año	CIVIL	EJECUTIVO	FAMILIA	LABORAL	PROCESAL ADM.
2022	230	5	687	281	20
2021	143	3	411	247	12
2019	278	3	792	394	23

3.2) Resoluciones Interlocutorias Firmadas por Fuero

Mes	CIVIL	EJECUTIVO	FAMILIA	LABORAL	PROCESAL ADM.
ene	18	1	43	13	
feb	295	575	385	138	27
mar	220	865	386	131	27
abr	215	601	310	110	18
may	258	870	380	80	41
jun	258	675	387	86	21
jul	167	286	281	55	14
ago	282	1.139	366	95	23
sep	284	778	320	88	25
oct	312	559	363	71	19
nov	274	975	355	74	23
dic	348	747	332	58	25
Total	2.931	8.071	3.908	999	262

Var. % respecto al mes anterior

Mes	CIVIL	EJECUTIVO	FAMILIA	LABORAL	PROCESAL ADM.
diciembre	↑ 27 %	↓ -23 %	↓ -6 %	↓ -22 %	↑ 9 %

Promedios mensuales años anteriores

Año	CIVIL	EJECUTIVO	FAMILIA	LABORAL	PROCESAL ADM.
2022	265	437	358	77	36
2021	257	294	393	59	30
2019	264	150	409	88	38

3.3) Sentencias Firmadas por Fuero

Mes	CIVIL	EJECUTIVO	FAMILIA	LABORAL	PROCESAL ADM.
ene	2		7	22	
feb	110	2.566	257	219	10
mar	115	2.097	234	321	8
abr	105	1.353	256	270	6
may	140	1.765	302	280	10
jun	142	2.364	284	272	10
jul	76	1.082	193	199	52 (*)
ago	179	1.824	305	386	10
sep	144	2.705	259	362	13
oct	176	2.223	309	357	5
nov	140	1.084	293	318	17
dic	121	1.873	254	336	11
Total	1.450	20.936	2.953	3.342	152

(*) Incluye 38 causas distintas en las que se dictó la misma sentencia por art.194 CPCyC.

Var. % respecto al mes anterior

Mes	CIVIL	EJECUTIVO	FAMILIA	LABORAL	PROCESAL ADM.
diciembre	↓ -14 %	↑ 73 %	↓ -14 %	↑ 6 %	↓ -35 %

Promedios mensuales años anteriores

Año	CIVIL	EJECUTIVO	FAMILIA	LABORAL	PROCESAL ADM.
2022	132	2.253	256	232	11
2021	117	1.869	242	201	13
2019	224	1.466	238	305	13