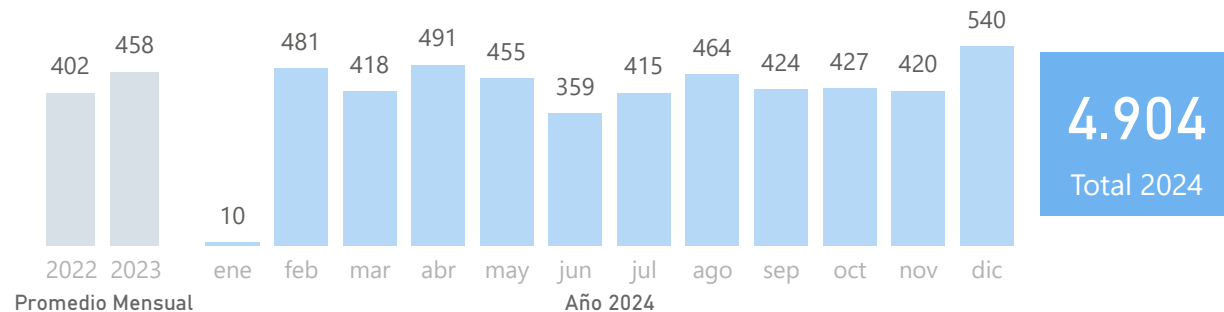
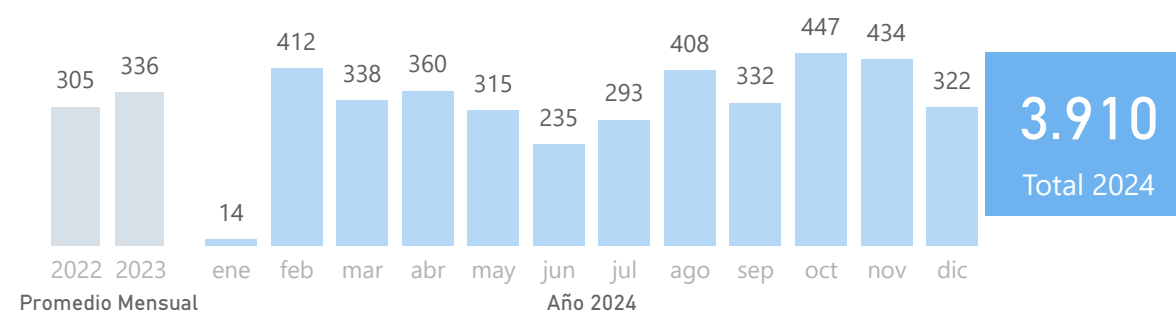


**1) CAUSAS INGRESADAS (EXP+EXD) POR FUERO - EVOLUCIÓN MENSUAL**

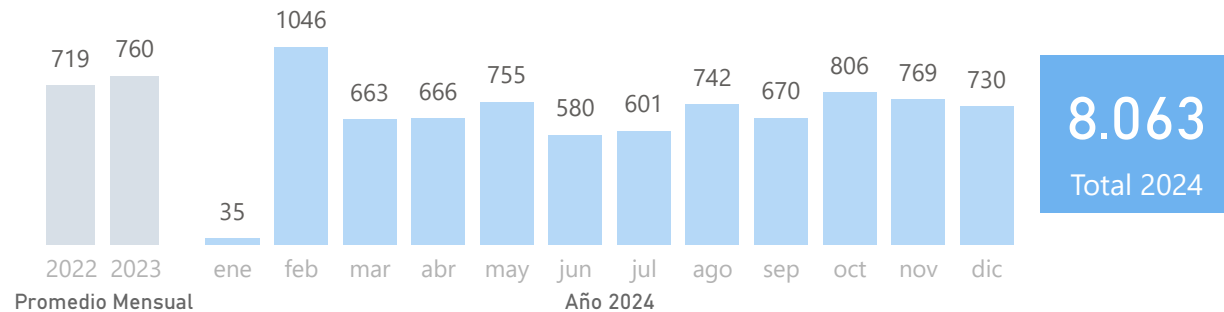
**CIVIL**



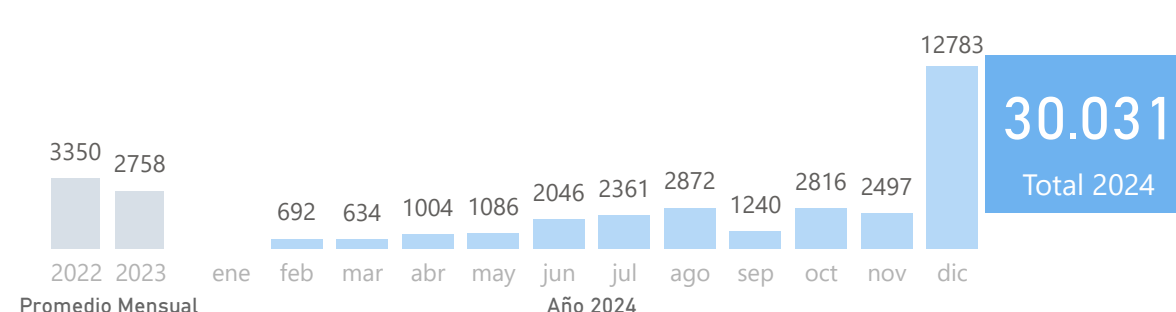
**LABORAL**



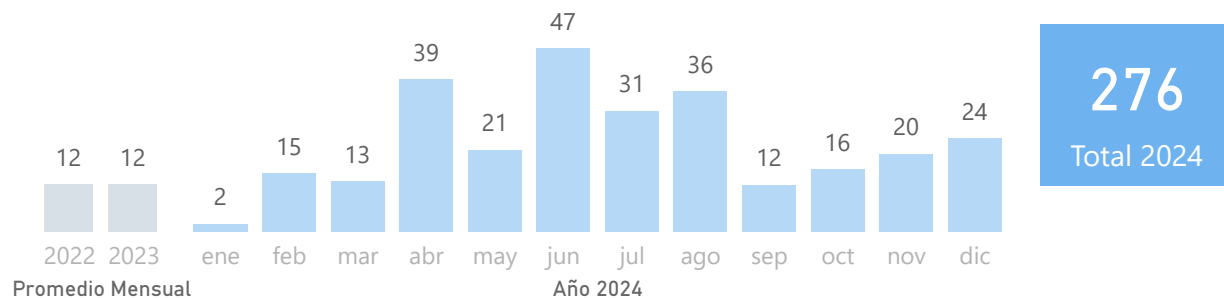
**FAMILIA**



**EJECUTIVO**



**PROCESAL ADM.**



**2) CAUSAS ACTIVAS POR FUERO**

Corresponde a las Causas con situación en "En trámite" y con algún movimiento en el último año.

	CIVIL	EJECUTIVO	FAMILIA	LABORAL	PROCESAL ADM.
al 30/12/2024	13.935	209.305	19.831	12.293	717
Dic. 2023	13.024	185.559	16.226	12.456	955

Nota: Para el fuero Ejecutivo se informan Causas en Trámite.

**3) CAUSAS INGRESADAS (EXP+EXD) POR PRINCIPALES MATERIAS - ACUMULADO ANUAL**

**CIVIL**

materia	total	%
SUCESION AB-INTESTATO	1.254	26%
COBRO SUMARIO DE PESOS	1.176	24%
BENEFICIO DE LITIGAR SIN GASTOS	698	14%
D Y P DERIVADOS DEL USO DE AUTOMOTORES (CON LESION O MUERTE)	244	5%
D Y P DERIVADOS DEL USO DE AUTOMOTORES (SIN LESION)	235	5%
D Y P DERIVADOS DE LA RESPONSABILIDAD CONTRACTUAL DE PARTICULARES	199	4%
SUMARISIMO LEY 2268	81	2%
PRESCRIPCION ADQUISITIVA	69	1%
VIOLENCIA DE GENERO - LEY 2786	62	1%
ESCRITURACION	61	1%

**FAMILIA**

materia	total	%
SITUACION LEY 2212	3.063	38%
ALIMENTOS PARA LOS HIJOS	1.245	15%
DIVORCIO	906	11%
HOMOLOGACION DE CONVENIO	628	8%
INTERNACION INVOLUNTARIA	308	4%
REGIMEN DE COMUNICACION	282	3%
CUIDADO PERSONAL DE LOS HIJOS	260	3%
ALIMENTOS PARA LOS PARIENTES	149	2%
CAPACIDAD JURIDICA	139	2%

**LABORAL**

materia	total	%
ACCIDENTE DE TRABAJO CON ART	1.541	39%
BENEFICIO DE LITIGAR SIN GASTOS	575	15%
DESPIDO Y COBRO DE HABERES	370	9%
DETERMINACION DE HONORARIOS	360	9%
VIOLENCIA DE GENERO LEY 2786	257	7%
ENFERMEDAD PROFESIONAL CON ART	253	6%
DESPIDO	170	4%

**EJECUTIVO**

materia	total	%
APREMIO	26.718	89%
COBRO EJECUTIVO	1.785	6%
TERCERIA	828	3%
INC. RECUSACION	289	1%

**PROCESAL ADM.**

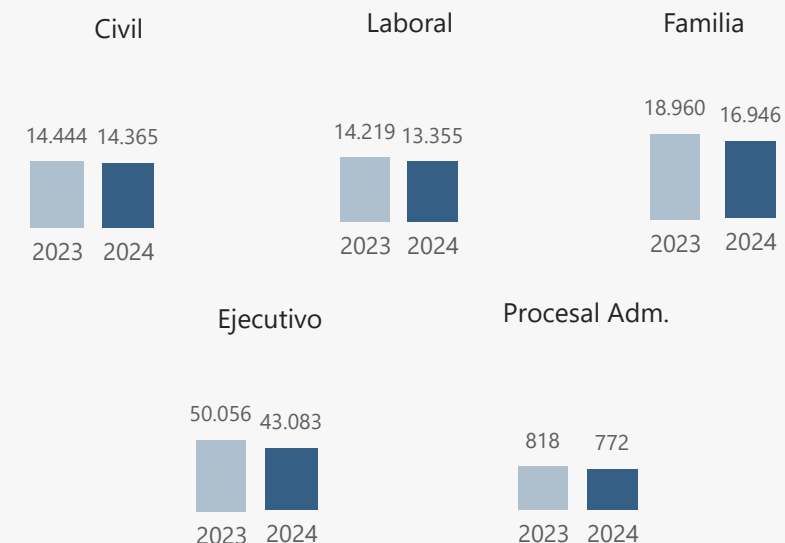
materia	total	%
EMPLEO PUBLICO	93	34%
MEDIDA CAUTELAR	54	20%
BENEFICIO DE LITIGAR SIN GASTOS	32	12%
RESPONSABILIDAD DEL ESTADO	22	8%
ACCION DE AMPARO	11	4%

ACTIVIDAD JURISDICCIONAL NO PENAL - PRIMERA INSTANCIA - CIUDAD DE NEUQUÉN  
DICIEMBRE 2024

4) ACTUACIONES FIRMADAS POR FUERO

fuero	ene	feb	mar	abr	may	jun	jul	ago	sep	oct	nov	dic	Total
CIVIL	406	16.885	12.426	15.574	16.055	12.059	10.822	16.408	15.794	16.695	13.654	11.640	<b>158.418</b>
EJECUTIVO	4.918	48.086	43.453	47.681	48.180	39.148	47.913	53.267	40.827	40.861	33.929	30.566	<b>478.829</b>
FAMILIA	3.240	19.562	15.969	16.556	18.872	15.061	15.606	17.978	15.280	17.059	18.354	16.111	<b>189.648</b>
LABORAL	1.119	16.592	11.688	15.218	16.671	13.526	11.606	14.638	12.151	12.745	12.111	9.961	<b>148.026</b>
PROCESAL ADM.	69	807	811	693	860	592	546	852	854	942	868	673	<b>8.563</b>

Comparativo con Promedios Mensuales (\*)

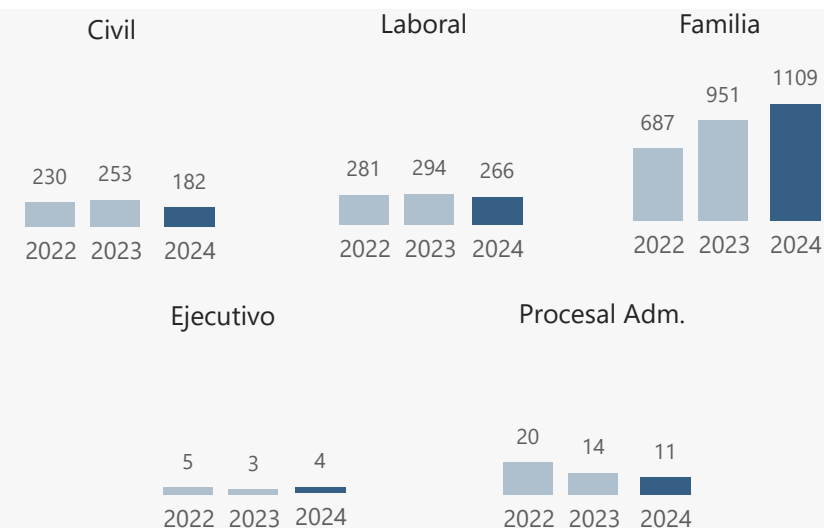


Nota: A partir del 2024 se ajustó la metodología para cuantificar las actuaciones firmadas por fuero/ organismo, a fin de reflejar de mejor manera la generación propia de actuaciones. Los promedios mensuales de esta publicación también fueron recalculados con la misma metodología para su comparación.

4.1) Audiencias Realizadas por Fuero

fuero	ene	feb	mar	abr	may	jun	jul	ago	sep	oct	nov	dic	Total
CIVIL	4	223	273	232	183	155	94	206	151	178	168	138	<b>2.005</b>
EJECUTIVO		1	6	4	5	3	2	5	6	6	2	1	<b>41</b>
FAMILIA	282	1.086	995	990	1.155	942	965	1.269	1.186	1.152	1.321	1.139	<b>12.482</b>
LABORAL	5	188	310	300	337	240	168	292	285	298	268	238	<b>2.929</b>
PROCESAL ADM.		16	9	7	8	12	1	7	23	25	6	5	<b>119</b>

Comparativo con Promedios Mensuales (\*)

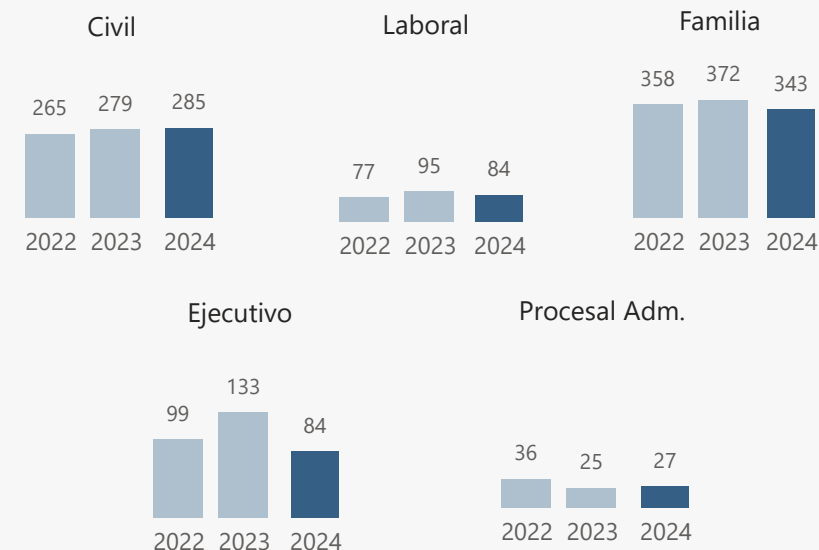


(\*) El cálculo del promedio mensual no incluye los periodos de feria.

**4.2) Resoluciones Interlocutorias Firmadas por Fuero**

fuero	ene	feb	mar	abr	may	jun	jul	ago	sep	oct	nov	dic	Total
CIVIL	3	280	189	342	304	220	206	384	306	286	290	324	<b>3.134</b>
EJECUTIVO		75	76	73	77	71	49	121	69	132	84	96	<b>923</b>
FAMILIA	56	347	296	314	336	278	372	380	295	332	393	425	<b>3.824</b>
LABORAL	13	85	52	90	87	67	79	100	73	112	78	101	<b>937</b>
PROCESAL ADM.	2	29	23	26	31	21	18	21	25	46	27	26	<b>295</b>

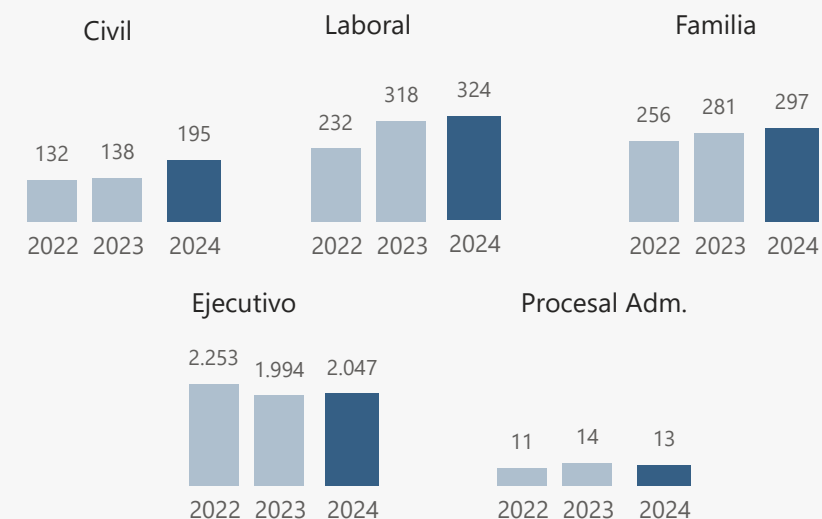
Comparativo con Promedios Mensuales (\*)



**4.3) Sentencias Firmadas por Fuero**

fuero2	ene	feb	mar	abr	may	jun	jul	ago	sep	oct	nov	dic	Total
CIVIL	1	168	132	134	176	185	166	212	260	304	222	182	<b>2.142</b>
EJECUTIVO		1.491	1.003	2.306	3.664	2.691	2.879	1.604	2.703	1.743	1.189	1.244	<b>22.517</b>
FAMILIA	5	344	229	334	300	246	222	297	264	328	371	332	<b>3.272</b>
LABORAL	15	341	328	382	332	294	264	322	339	314	284	360	<b>3.575</b>
PROCESAL ADM.	2	12	7	11	15	24	10	13	19	13	13	8	<b>147</b>

Comparativo con Promedios Mensuales (\*)



(\*) El cálculo del promedio mensual no incluye los periodos de feria.