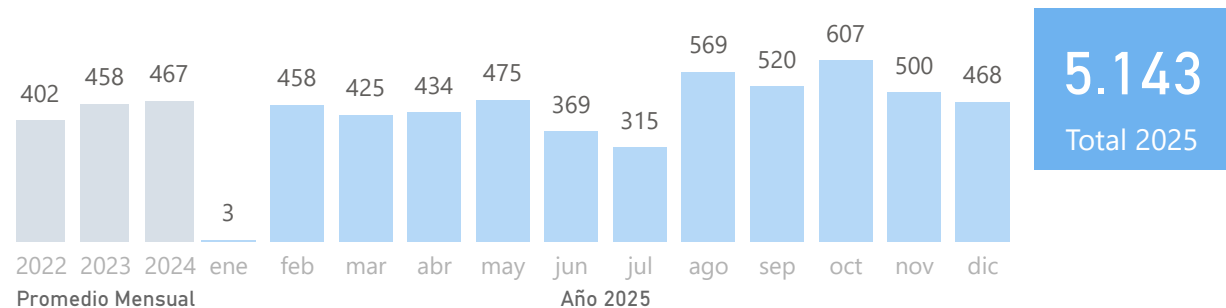


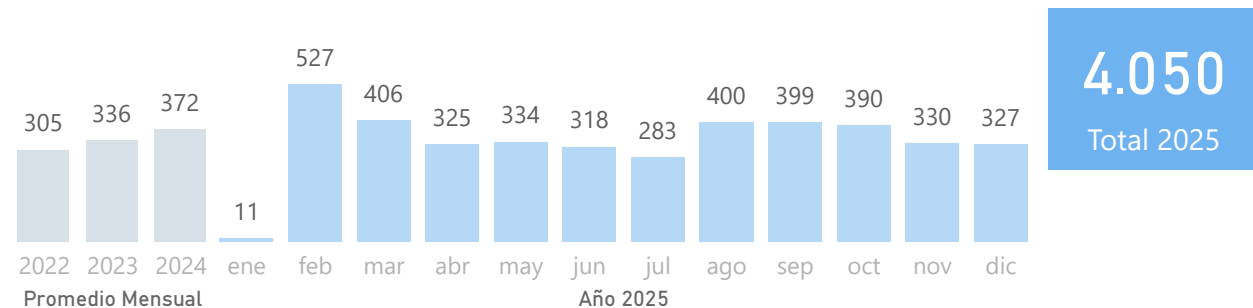


1) CAUSAS INGRESADAS (EXP+EXD) POR FUERO - EVOLUCIÓN MENSUAL

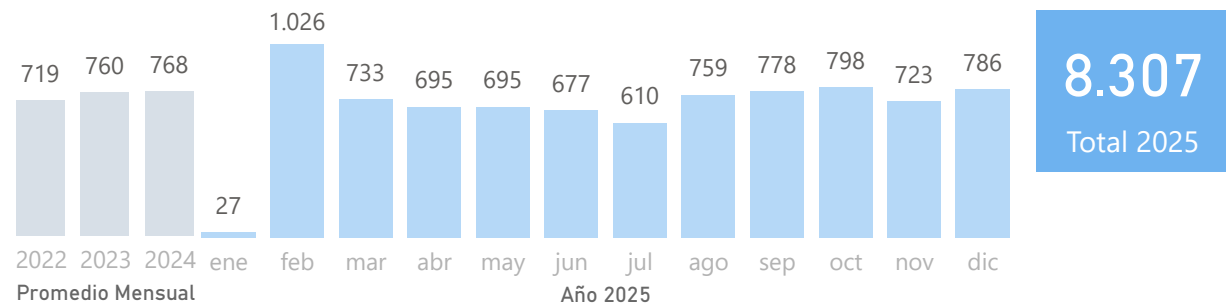
CIVIL



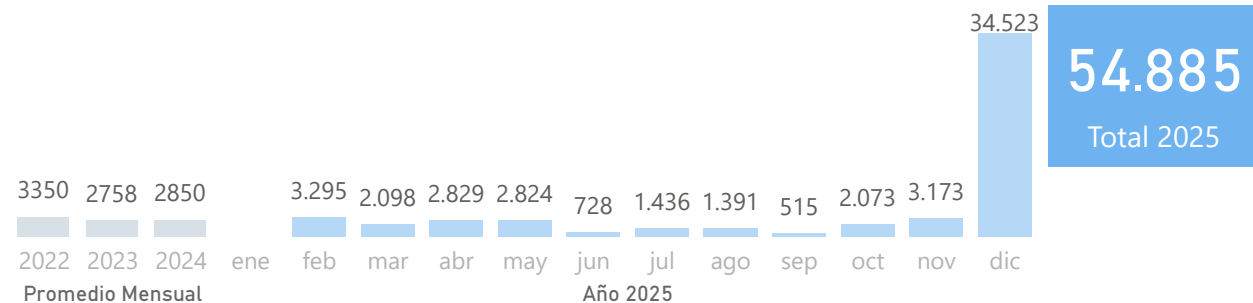
LABORAL



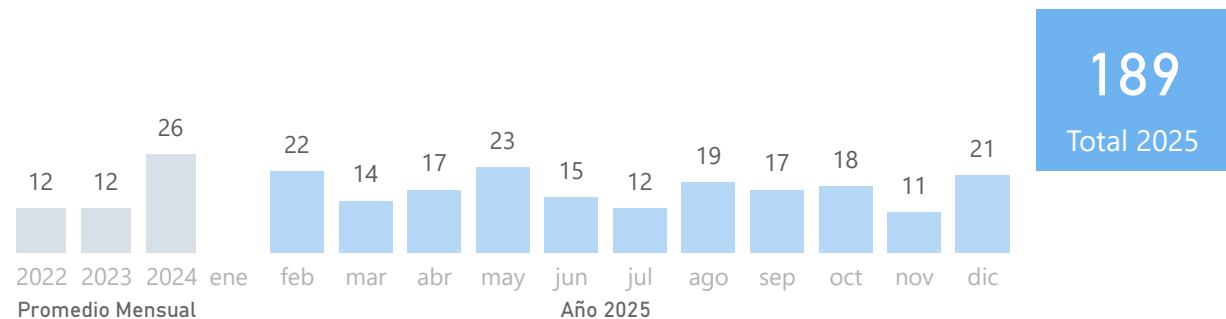
FAMILIA



EJECUTIVO



PROCESAL ADM.



2) CAUSAS ACTIVAS POR FUERO

Corresponde a las Causas con situación en "En trámite" y con algún movimiento/actuación en el último año.

	CIVIL	EJECUTIVO	FAMILIA	LABORAL	PROC. ADM.
al 09/01/2026	16.786	(*)91.936	21.468	13.915	854
Dic. 2024	13.935	-	19.831	12.293	717

(*) A partir de abril de 2025

FUENTE: Elaborado por la DPM en base a datos de los Sistemas Dextra y Pehuen.



3) CAUSAS INGRESADAS (EXP+EXD) POR PRINCIPALES MATERIAS - ACUMULADO ANUAL

CIVIL

materia	total	%
SUCESION AB-INTESTATO	1.346	26%
COBRO SUMARIO DE PESOS	1.106	22%
BENEFICIO DE LITIGAR SIN GASTOS	764	15%
D Y P DERIVADOS DEL USO DE AUTOMOTORES (CON LESION O MUERTE)	319	6%
D Y P DERIVADOS DEL USO DE AUTOMOTORES (SIN LESION)	230	4%
D Y P DERIVADOS DE LA RESPONSABILIDAD CONTRACTUAL DE PARTICULARES	193	4%
COBRO ORDINARIO DE PESOS	103	2%
PRESCRIPCION ADQUISITIVA	84	2%
SUMARISIMO LEY 2268	78	2%
VIOLENCIA DE GENERO - LEY 2786	78	2%
D Y P DERIVADOS DE LA RESPONSABILIDAD EXTRA CONTRACTUAL DE PARTICULARES	77	1%

FAMILIA

materia	total	%
SITUACION LEY 2212	3.477	42%
ALIMENTOS PARA LOS HIJOS	1.159	14%
DIVORCIO	894	11%
HOMOLOGACION DE CONVENIO	512	6%
CUIDADO PERSONAL DE LOS HIJOS	253	3%
INTERNACION INVOLUNTARIA	250	3%
REGIMEN DE COMUNICACION	213	3%
CAPACIDAD JURIDICA	148	2%
ALIMENTOS PARA LOS PARIENTES	134	2%

LABORAL

materia	total	%
ACCIDENTE DE TRABAJO CON ART	1.793	44%
BENEFICIO DE LITIGAR SIN GASTOS	578	14%
DESPIDO Y COBRO DE HABERES	417	10%
ENFERMEDAD PROFESIONAL CON ART	296	7%
VIOLENCIA DE GENERO LEY 2786	208	5%
DETERMINACION DE HONORARIOS	193	5%
DESPIDO	157	4%

EJECUTIVO

materia	total	%
APREMIO	51.621	94%
COBRO EJECUTIVO	2.636	5%
PREPARA VIA EJECUTIVA	238	0%
EJECUCION PRENDARIA	204	0%
SECUESTRO	121	0%

PROCESAL ADM.

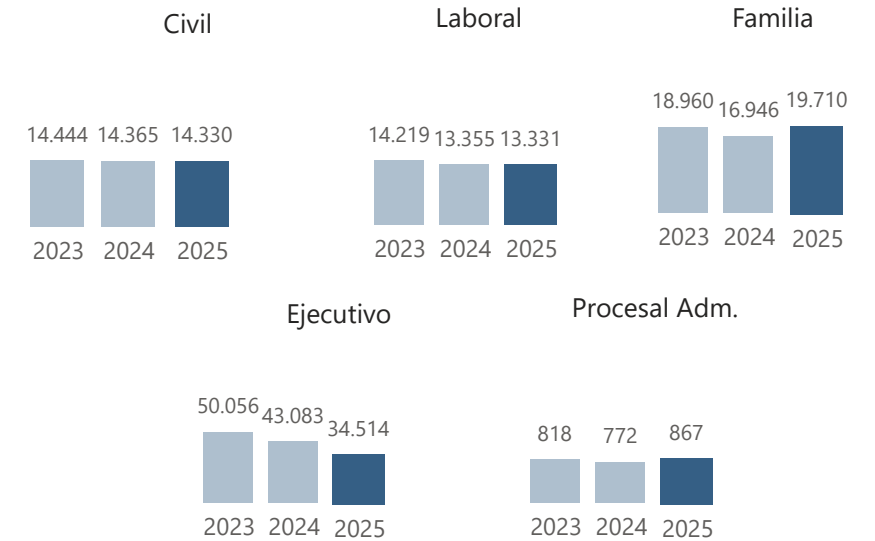
materia	total	%
EMPLEO PUBLICO	43	23%
RESPONSABILIDAD DEL ESTADO	29	15%
BENEFICIO DE LITIGAR SIN GASTOS	26	14%
MEDIDA CAUTELAR	25	13%
AMPARO POR MORA	15	8%



4) ACTUACIONES FIRMADAS POR FUERO

fuero	ene	feb	mar	abr	may	jun	jul	ago	sep	oct	nov	dic	Total
CIVIL	655	15.695	13.443	14.671	15.424	14.088	11.262	15.077	16.292	15.872	13.120	12.681	158.280
EJECUTIVO	1.842	48.957	29.566	38.519	40.530	29.519	33.290	32.813	36.359	33.577	27.403	29.817	381.494
FAMILIA	4.108	18.178	16.129	18.687	17.792	16.470	14.817	22.158	22.926	23.614	23.438	22.599	220.916
LABORAL	630	13.992	9.827	12.771	13.493	13.283	12.638	14.502	15.843	15.670	12.728	11.898	147.275
PROC. ADM.	25	1.286	880	833	925	718	521	869	916	958	946	682	9.559

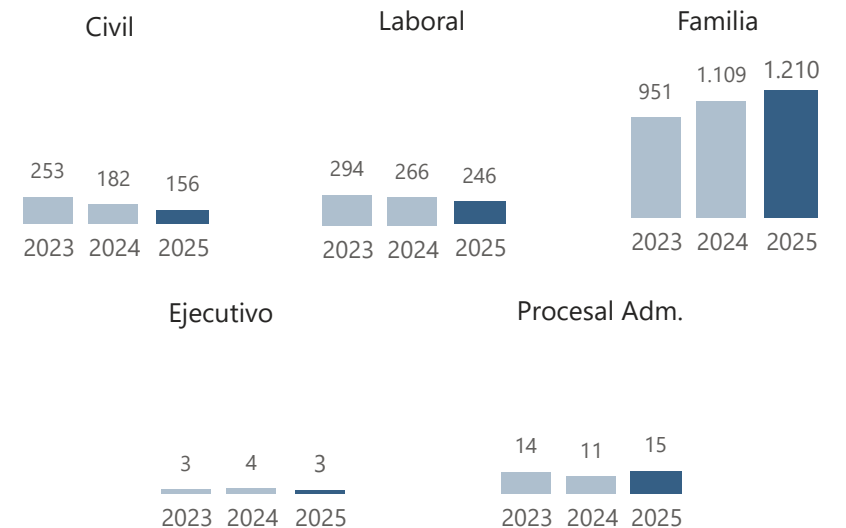
Comparativo con Promedios Mensuales (*)



Nota: A partir del 2024 se ajustó la metodología para cuantificar las actuaciones firmadas por fuero/ organismo, a fin de reflejar de mejor manera la generación propia de actuaciones. Los promedios mensuales de esta publicación también fueron recalculados con la misma metodología para su comparación.

4.1) Audiencias Realizadas por Fuero

fuero	ene	feb	mar	abr	may	jun	jul	ago	sep	oct	nov	dic	Total
CIVIL	2	140	146	139	157	153	98	188	200	212	150	136	1.721
EJECUTIVO		1	2		1	5	2	2	2	2	3	5	25
FAMILIA	419	1.188	1.049	1.037	1.223	1.159	870	1.326	1.360	1.443	1.333	1.322	13.729
LABORAL	2	284	217	241	202	249	162	237	274	321	256	266	2.711
PROC. ADM.		13	14	15	25	12	5	20	9	13	18	17	161



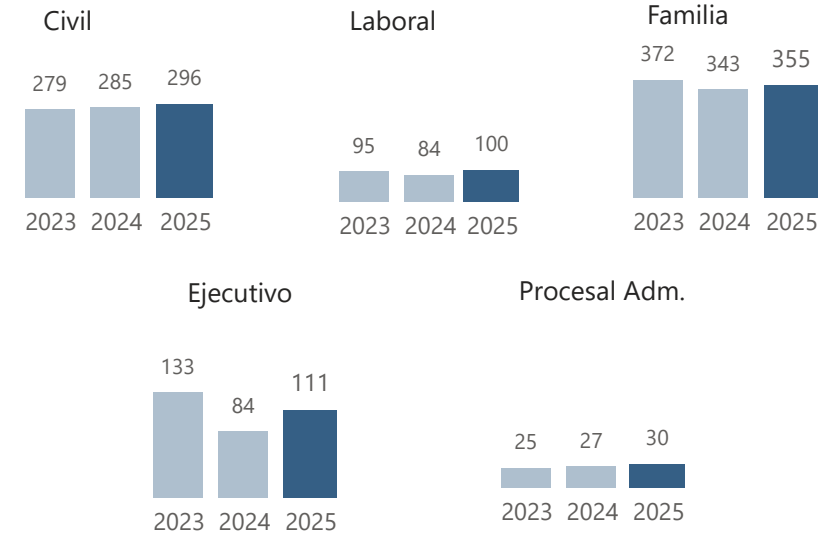
(*) El cálculo del promedio mensual no incluye los periodos de feria.



4.2) Resoluciones Interlocutorias Firmadas por Fuero

fuero	ene	feb	mar	abr	may	jun	jul	ago	sep	oct	nov	dic	Total
CIVIL	2	327	267	308	302	293	208	295	346	345	274	295	3.262
EJECUTIVO		198	134	135	104	100	79	76	103	91	101	101	1.222
FAMILIA	43	358	346	327	345	304	306	371	413	381	333	423	3.950
LABORAL		104	90	93	111	95	86	85	122	121	117	80	1.104
PROC. ADM.		31	51	23	28	28	15	20	31	49	38	15	329

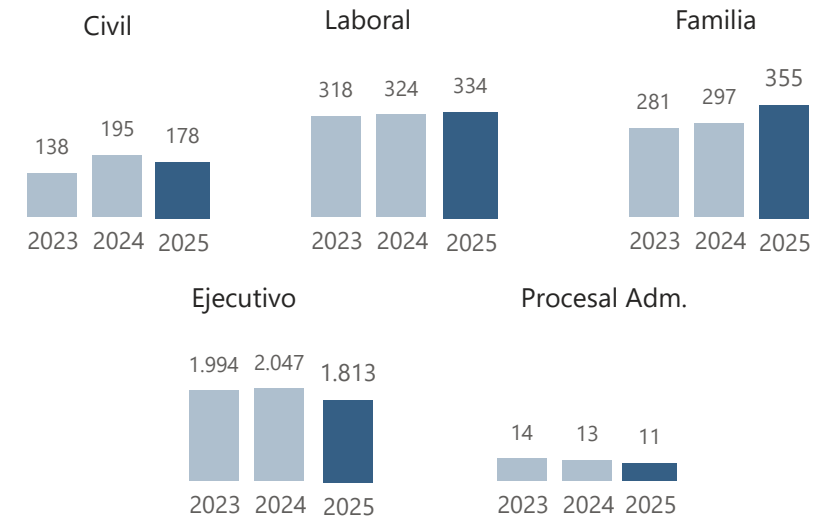
Comparativo con Promedios Mensuales (*)



4.3) Sentencias Firmadas por Fuero

fuero	ene	feb	mar	abr	may	jun	jul	ago	sep	oct	nov	dic	Total
CIVIL	2	211	213	150	181	175	159	182	172	216	137	160	1.958
EJECUTIVO		2.524	1.121	1.937	1.366	1.601	1.661	1.192	2.670	2.903	1.550	1.414	19.939
FAMILIA	4	313	258	322	295	315	312	426	418	459	384	408	3.914
LABORAL	6	348	250	327	311	285	254	308	367	366	453	402	3.677
PROC. ADM.	2	13	6	5	17	12	7	8	14	16	13	15	128

Comparativo con Promedios Mensuales (*)



(*) El cálculo del promedio mensual no incluye los periodos de feria.