



**1) CAUSAS INGRESADAS (EXP+EXD) POR FUERO - EVOLUCIÓN MENSUAL**

**CIVIL**



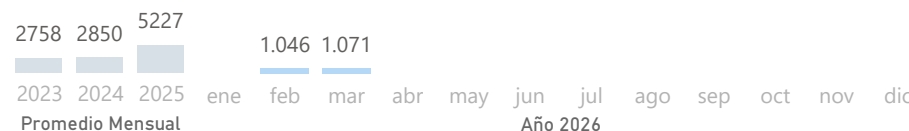
**LABORAL**




**FAMILIA**



**EJECUTIVO**



**PROCESAL ADM.**



**2) CAUSAS ACTIVAS POR FUERO**

Corresponde a las Causas con situación en "En trámite" y con algún movimiento/actuación en el último año.

	CIVIL	EJECUTIVO	FAMILIA	LABORAL	PROC.ADM.
al 09/04/2026	16.691	113.050	19.047	13.796	963
Ene.2026	16.786	91.936	21.468	13.915	854

**FUENTE:** Elaborado por la DPM en base a datos de los Sistemas Dextra y Pehuen.



### 3) CAUSAS INGRESADAS (EXP+EXD) POR PRINCIPALES MATERIAS - ACUMULADO ANUAL

#### CIVIL

materia	total	%
COBRO SUMARIO DE PESOS	229	24%
SUCESION AB-INTESTATO	228	24%
BENEFICIO DE LITIGAR SIN GASTOS	130	14%
D Y P DERIVADOS DEL USO DE AUTOMOTORES (CON LESION O MUERTE)	64	7%
D Y P DERIVADOS DEL USO DE AUTOMOTORES (SIN LESION)	45	5%
SUMARISIMO LEY 2268	23	2%
PRESCRIPCION ADQUISITIVA	18	2%
D Y P DERIVADOS DE LA RESPONSABILIDAD CONTRACTUAL DE PARTICULARES	16	2%
VIOLENCIA DE GENERO - LEY 2786	16	2%
COBRO ORDINARIO DE PESOS	15	2%
D Y P DERIVADOS DE LA RESPONSABILIDAD EXTRA CONTRACTUAL DE PARTICULARES	13	1%

#### FAMILIA

materia	total	%
SITUACION LEY 2212	829	46%
ALIMENTOS PARA LOS HIJOS	221	12%
DIVORCIO	201	11%
HOMOLOGACION DE CONVENIO	93	5%
INTERNACION INVOLUNTARIA	64	4%
CUIDADO PERSONAL DE LOS HIJOS	59	3%
REGIMEN DE COMUNICACION	37	2%
ALIMENTOS PARA LOS PARIENTES	31	2%
CAPACIDAD JURIDICA	25	1%

#### LABORAL

materia	total	%
DESPIDO Y COBRO DE HABERES	196	34%
ACCIDENTE DE TRABAJO CON ART	135	24%
BENEFICIO DE LITIGAR SIN GASTOS	61	11%
VIOLENCIA DE GENERO LEY 2786	34	6%
DESPIDO	29	5%
COBRO DE HABERES	24	4%
DETERMINACION DE HONORARIOS	21	4%

#### EJECUTIVO

materia	total	%
APREMIO	1.451	69%
COBRO EJECUTIVO	496	23%
PREPARA VIA EJECUTIVA	97	5%
EJECUCION PRENDARIA	33	2%
SECUESTRO	27	1%

#### PROCESAL ADM.

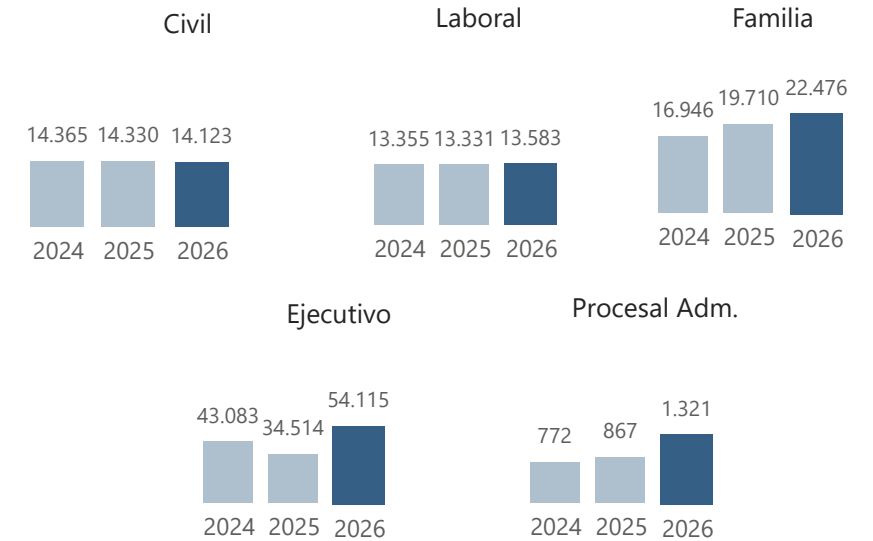
materia	total	%
EMPLEO PUBLICO	8	19%
BENEFICIO DE LITIGAR SIN GASTOS	7	17%
MEDIDA CAUTELAR	4	10%
SANCIONES	4	10%
ACCION DE AMPARO	3	7%



**4) ACTUACIONES FIRMADAS POR FUERO**

fuero	ene	feb	mar	abr	may	jun	jul	ago	sep	oct	nov	dic	Total
CIVIL	899	15.461	12.784										<b>29.144</b>
EJECUTIVO	1.895	64.144	44.118										<b>110.125</b>
FAMILIA	5.641	24.500	20.451										<b>50.592</b>
LABORAL	1.070	16.405	10.760										<b>28.235</b>
PROC. ADM.	25	1.277	1.364										<b>2.666</b>

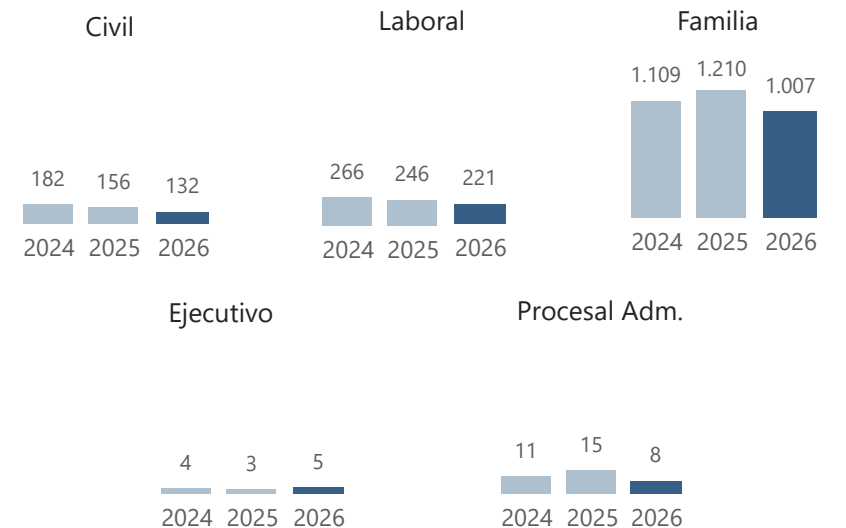
Comparativo con Promedios Mensuales (\*)



Nota: A partir del 2024 se ajustó la metodología para cuantificar las actuaciones firmadas por fuero/ organismo, a fin de reflejar de mejor manera la generación propia de actuaciones. Los promedios mensuales de esta publicación también fueron recalculados con la misma metodología para su comparación.

**4.1) Audiencias Realizadas por Fuero**

fuero	ene	feb	mar	abr	may	jun	jul	ago	sep	oct	nov	dic	Total
CIVIL	4	118	146										<b>268</b>
EJECUTIVO		7	2										<b>9</b>
FAMILIA	418	931	1.082										<b>2.431</b>
LABORAL	7	175	266										<b>448</b>
PROC. ADM.		9	7										<b>16</b>



(\*) El cálculo del promedio mensual no incluye los periodos de feria.

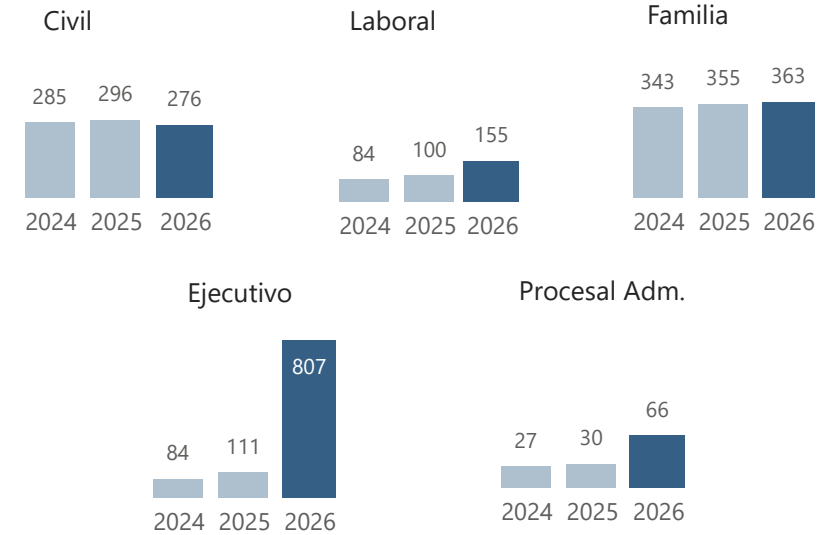


**ACTIVIDAD JURISDICCIONAL NO PENAL - PRIMERA INSTANCIA - CIUDAD DE NEUQUÉN  
MARZO 2026**

**4.2) Resoluciones Interlocutorias Firmadas por Fuero**

fuero	ene	feb	mar	abr	may	jun	jul	ago	sep	oct	nov	dic	Total
CIVIL	9	330	222										<b>561</b>
EJECUTIVO		503	1.110										<b>1.613</b>
FAMILIA	57	407	319										<b>783</b>
LABORAL	4	205	105										<b>314</b>
PROC. ADM.	1	40	92										<b>133</b>

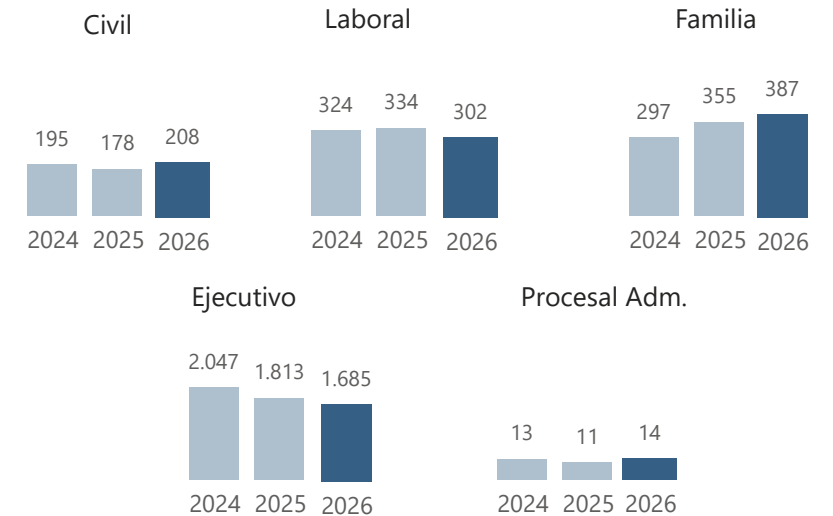
Comparativo con Promedios Mensuales (\*)



**4.3) Sentencias Firmadas por Fuero**

fuero	ene	feb	mar	abr	may	jun	jul	ago	sep	oct	nov	dic	Total
CIVIL	1	241	175										<b>417</b>
EJECUTIVO		2.213	1.157										<b>3.370</b>
FAMILIA	12	407	367										<b>786</b>
LABORAL	12	308	295										<b>615</b>
PROC. ADM.	1	14	13										<b>28</b>

Comparativo con Promedios Mensuales (\*)



(\*) El cálculo del promedio mensual no incluye los periodos de feria.

**FUENTE:** Elaborado por la DPM en base a datos de los Sistemas Dextra y Pehuen.