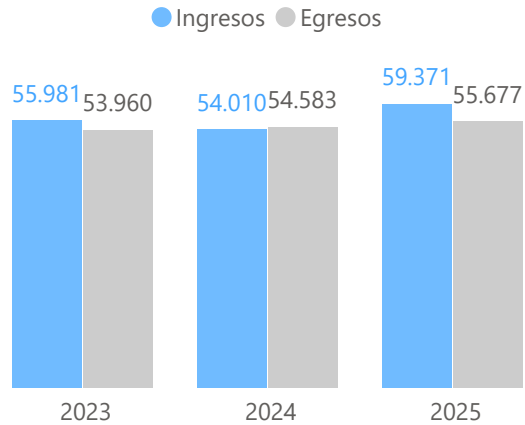


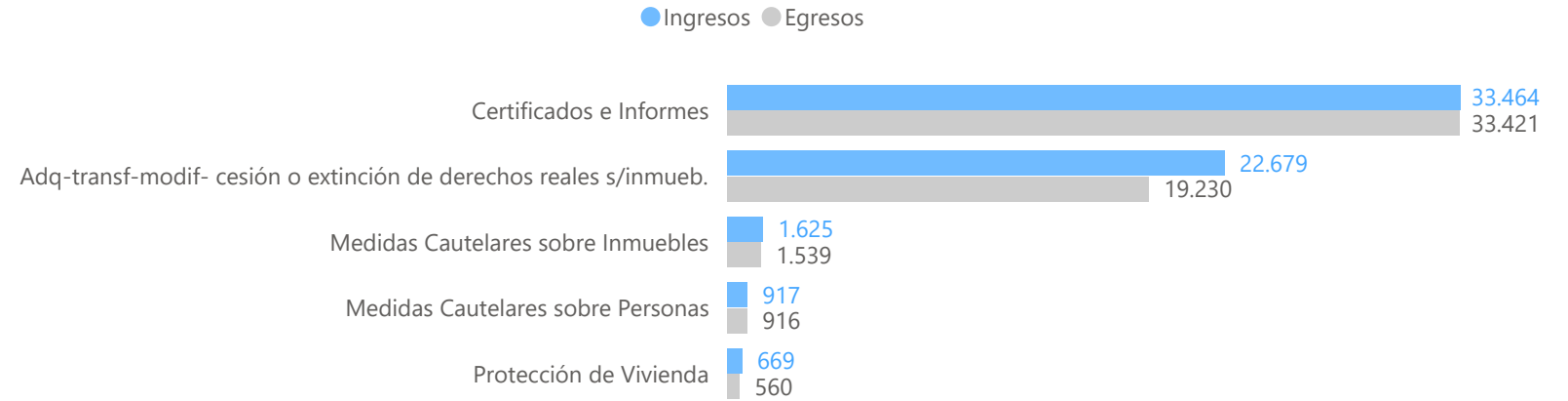


INGRESO Y EGRESO DE TRÁMITES

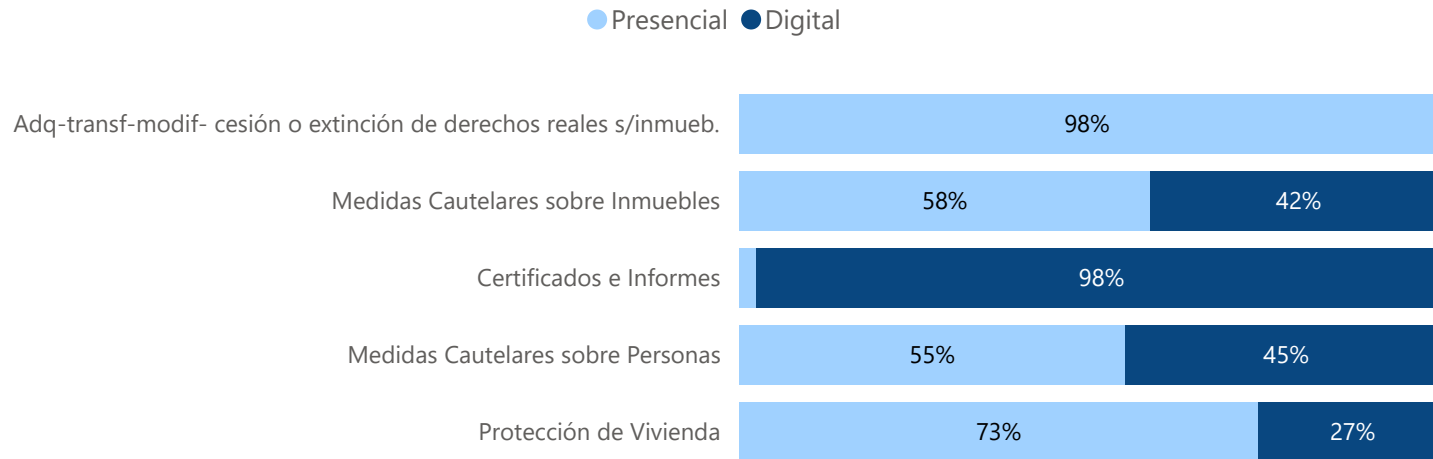
Total Por Año



Por Grupo - Año 2025



Ingresos Según Modalidad de Presentación. Año 2025

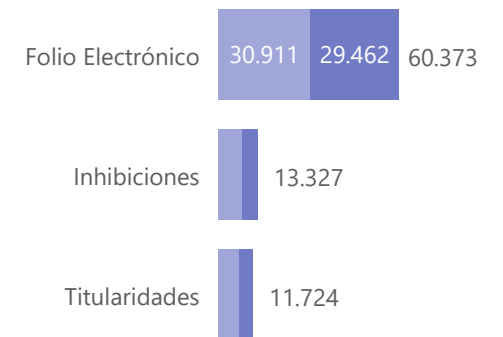


CONSULTAS WEB

Por Usuario



Por Tipo - Año 2025



Notas:

INGRESOS: corresponden a la totalidad de ingresos de documentos, sin diferenciar si se trata de primer o ulterior presentación.

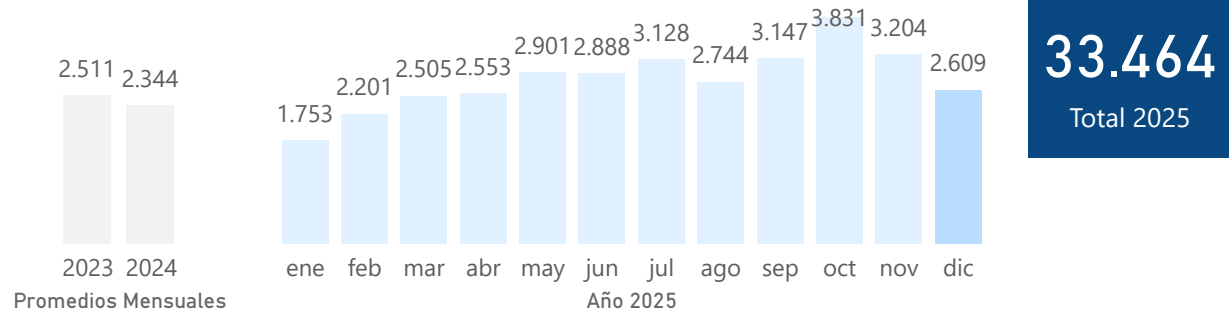
EGRESOS: corresponden a la totalidad de egresos de documentos, sin diferenciar cuándo fueron presentados o el número de presentación.

Fuente: Elaborado por la DPM en base a datos del RPI

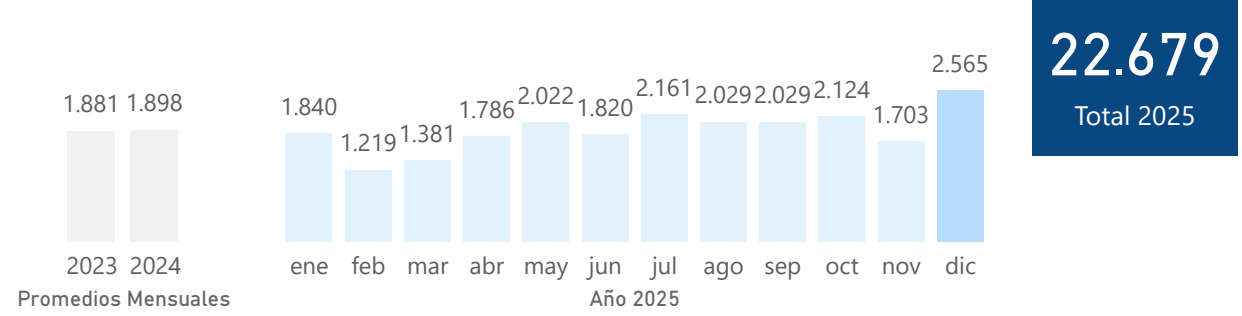


INGRESO DE TRÁMITES

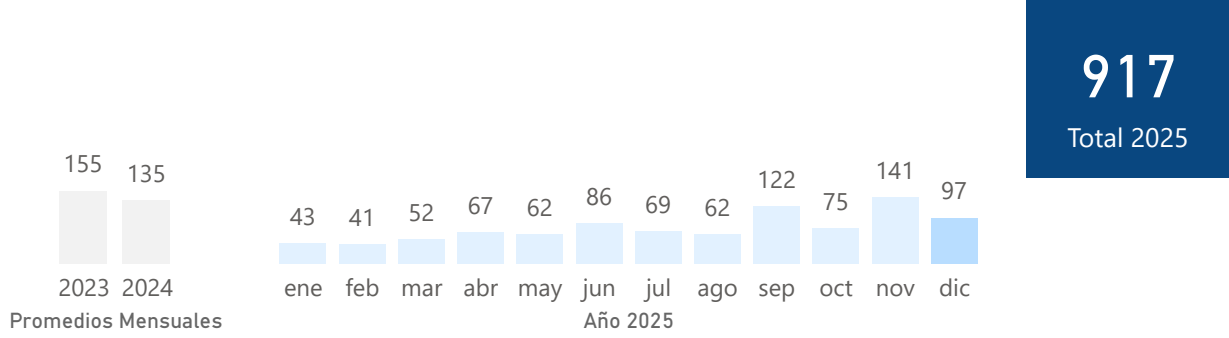
Certificados e Informes



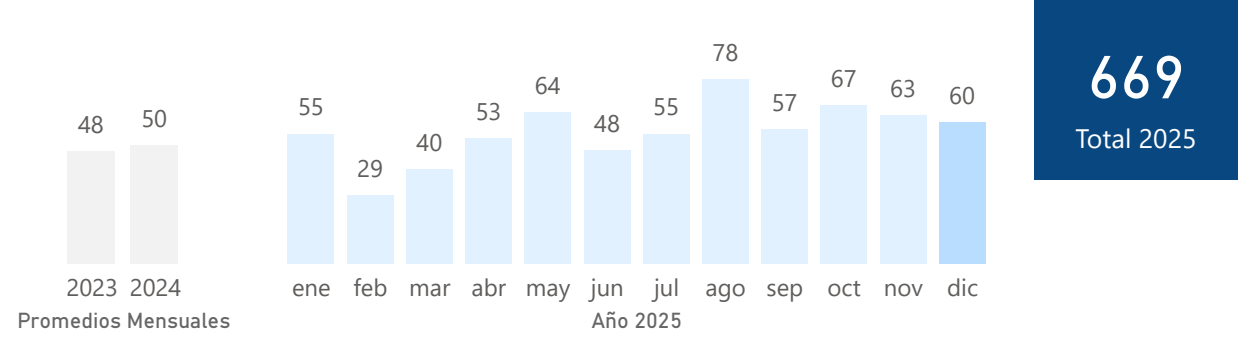
Adquisición, Transferencia, Modificación, Cesión o Extinción de derechos reales de Inmuebles



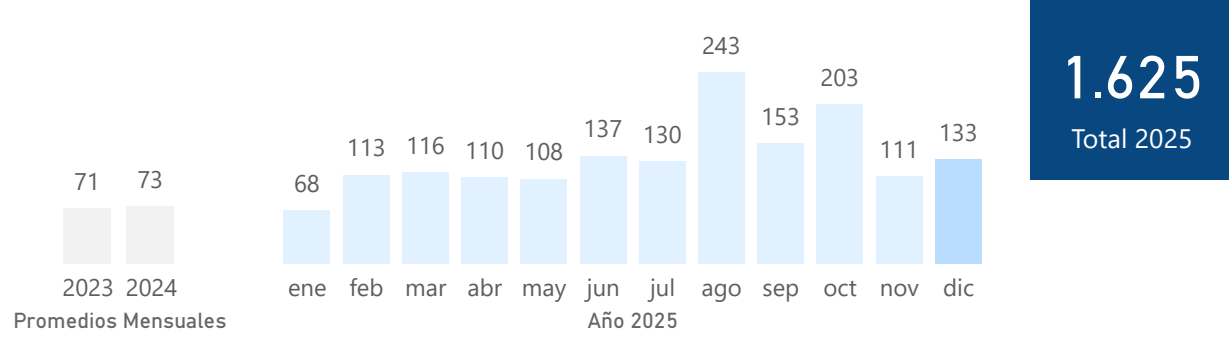
Medidas Cautelares sobre Personas



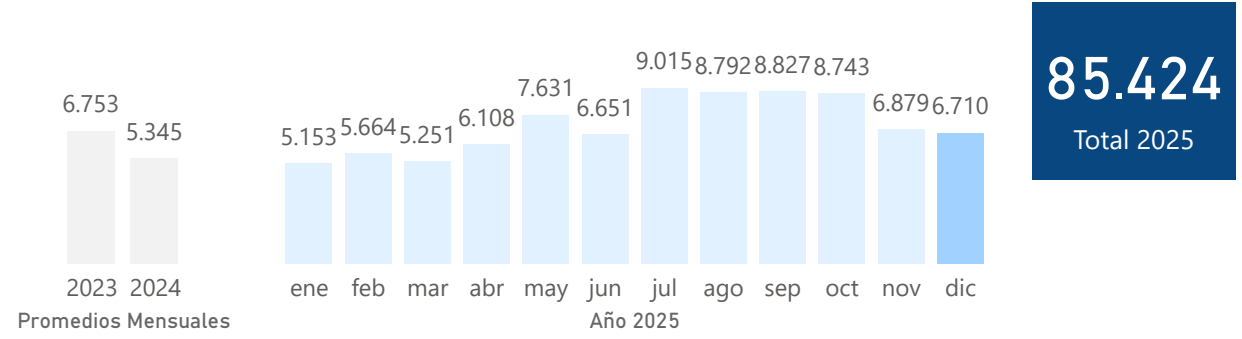
Protección de Vivienda



Medidas Cautelares sobre Inmuebles



Consultas WEB





INGRESO DE TRÁMITES POR PRINCIPALES ACTOS

Certificados e Infomes	ene	feb	mar	abr	may	jun	jul	ago	sep	oct	nov	dic	Total
CERTIFICADO DE DOMINIO	878	1.074	1.204	1.211	1.434	1.437	1.541	1.264	1.531	2.120	1.791	1.315	16.800
CERTIFICADO DE INHIBICION	694	858	984	989	1.117	1.125	1.214	1.073	1.233	1.283	1.125	1.009	12.704
INFORME DE DOMINIO	152	233	263	300	298	265	323	324	319	355	233	229	3.294
INFORME DE TITULARIDAD	29	36	54	53	52	61	50	83	64	73	55	56	666

Adq.-Transf.-Modif. sobre Inmuebles	ene	feb	mar	abr	may	jun	jul	ago	sep	oct	nov	dic	Total
COMPRAVENTA	967	563	678	864	942	902	1.114	992	993	984	835	1.468	11.302
HIPOTECA	201	149	176	288	254	220	343	370	275	345	258	219	3.098
DONACION	151	95	90	109	146	173	139	135	154	140	92	169	1.593
PRORROGA INSCRIPCION	86	77	81	110	83	48	73	98	72	152	90	127	1.097
USUFRUCTO	74	51	68	62	85	108	76	72	80	99	63	100	938
TRANSFERENCIA (*)	52	41	37	60	121	30	43	45	54	42	59	63	647
RECTIFICACION	29	24	32	29	51	42	53	32	42	50	34	47	465
PERMUTA	40	20	17	25	33	23	22	23	36	23	26	22	310

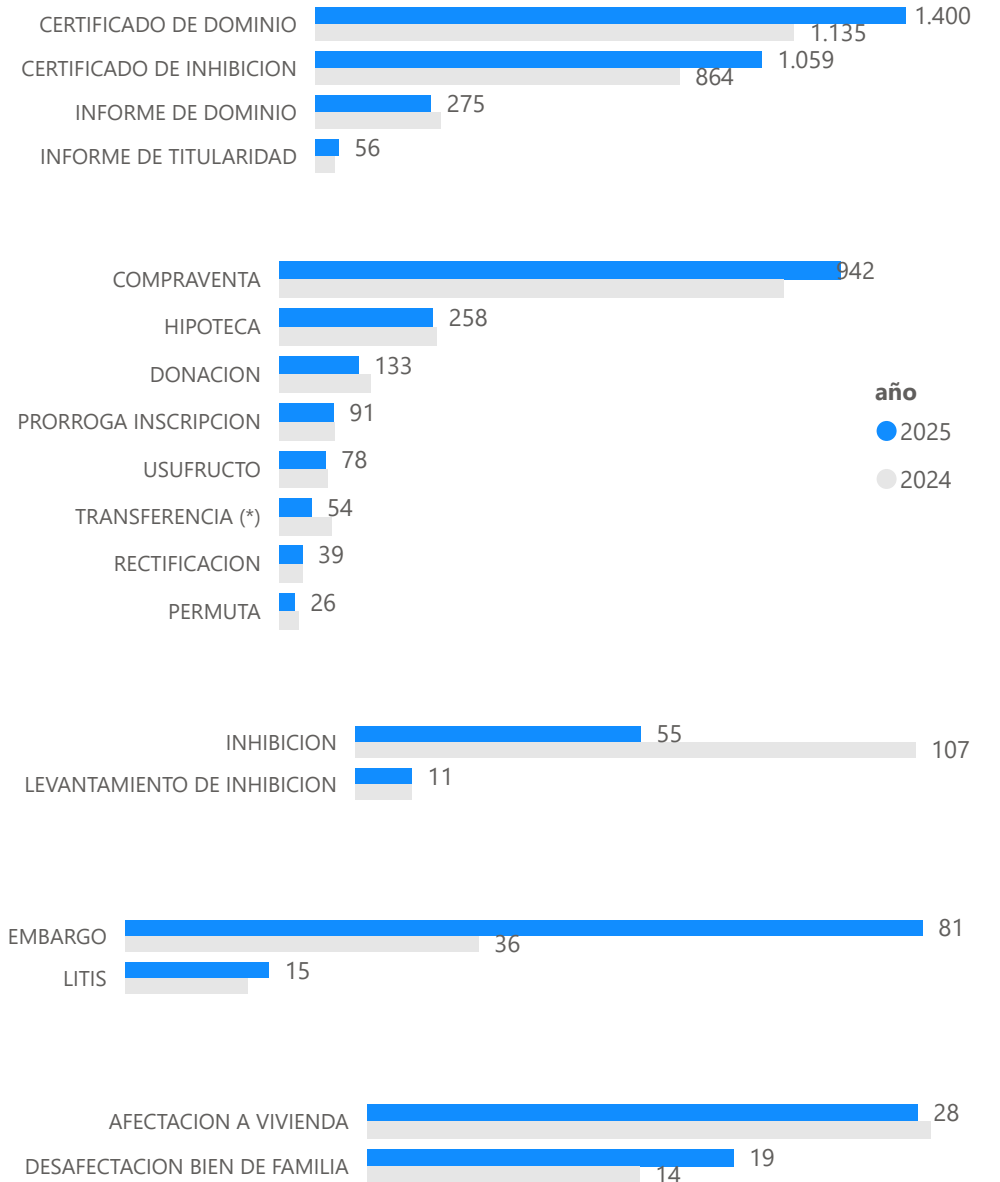
(*) Incluye transferencias: de propiedad fiduciaria, por cumplimiento y extinción de fideicomiso; por aumento de capital social.

Medidas Cautelares s/Personas	ene	feb	mar	abr	may	jun	jul	ago	sep	oct	nov	dic	Total
INHIBICION	24	26	42	46	43	62	32	34	91	57	131	69	657
LEVANTAMIENTO DE INHIBICION	6	8	10	16	6	5	18	17	14	17	5	8	130

Medidas Cautelares s/Inmuebles	ene	feb	mar	abr	may	jun	jul	ago	sep	oct	nov	dic	Total
EMBARGO	24	83	65	63	65	94	43	192	92	121	68	67	977
LITIS	34	8	16	20	10	7	8	10	13	19	11	20	176

Protección de Vivienda	ene	feb	mar	abr	may	jun	jul	ago	sep	oct	nov	dic	Total
AFECTACION A VIVIENDA	28	13	15	24	33	20	29	45	32	40	31	30	340
DESAFECTACION BIEN DE FAMILIA	22	11	19	16	22	16	19	19	16	20	24	22	226

Promedios Mensuales



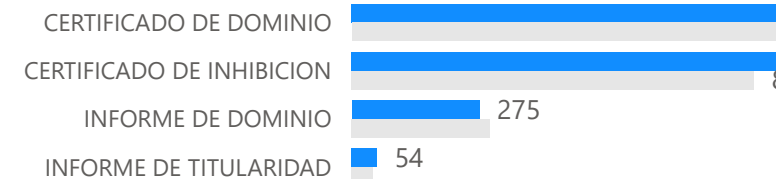


REGISTRO DE LA PROPIEDAD DEL INMUEBLE
INFORME DE ACTIVIDAD

EGRESO DE TRÁMITES POR PRINCIPALES ACTOS

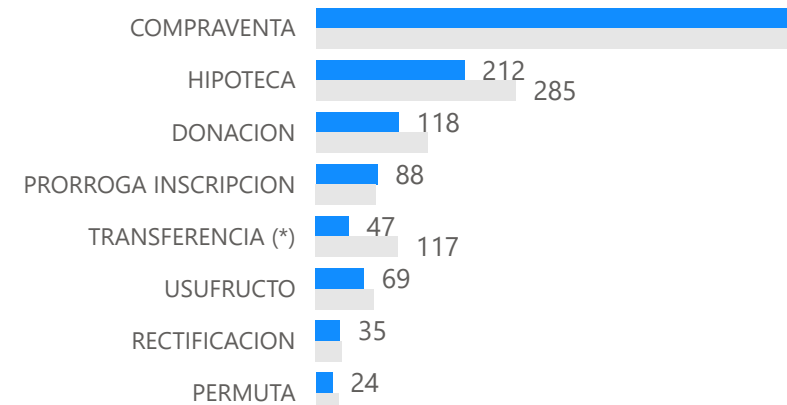
Certificados e Informes	ene	feb	mar	abr	may	jun	jul	ago	sep	oct	nov	dic	Total
CERTIFICADO DE DOMINIO	727	1.150	1.126	1.233	1.367	1.394	1.488	1.336	1.515	1.762	2.048	1.628	16.774
CERTIFICADO DE INHIBICION	655	872	960	947	1.144	1.045	1.137	1.155	1.259	1.303	992	1.233	12.702
INFORME DE DOMINIO	142	229	242	294	292	240	272	376	345	340	282	243	3.297
INFORME DE TITULARIDAD	28	30	53	48	55	59	58	73	70	70	56	48	648

Promedios Mensuales



Adq.-Transf.-Modif. sobre Inmuebles


	ene	feb	mar	abr	may	jun	jul	ago	sep	oct	nov	dic	Total
COMPRAVENTA	429	664	569	1.229	719	930	882	817	956	656	750	666	9.267
HIPOTECA	118	163	187	267	133	239	246	236	271	200	272	209	2.541
DONACION	63	114	77	222	133	136	137	97	127	143	82	87	1.418
PRORROGA INSCRIPCION	121	65	89	115	89	60	94	43	99	122	86	73	1.056
USUFRUCTO	41	68	47	113	61	70	83	61	80	95	55	49	823
TRANSFERENCIA (*)	46	42	43	70	37	51	47	64	64	51	24	28	567
RECTIFICACION	23	31	31	53	34	27	37	22	52	44	34	28	416
PERMUTA	9	28	21	38	25	34	28	19	28	21	18	18	287



*) Incluye transferencias: de propiedad fiduciaria, por cumplimiento y extinción de fideicomiso; por aumento de capital social.

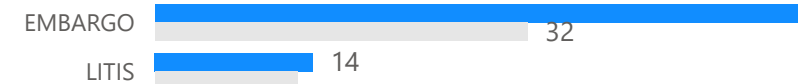
Medidas Cautelares s/Personas

	ene	feb	mar	abr	may	jun	jul	ago	sep	oct	nov	dic	Total
INHIBICION	26	25	39	28	63	60	28	31	96	60	99	98	653
LEVANTAMIENTO DE INHIBICION	11	8	10	8	12	8	17	15	14	16	7	9	135



Medidas Cautelares s/Inmuebles

	ene	feb	mar	abr	may	jun	jul	ago	sep	oct	nov	dic	Total
EMBARGO	40	45	48	51	113	105	43	22	165	214	52	26	924
LITIS	40	4	12	11	20	12	7	8	11	18	13	8	164



Protección de Vivienda

	ene	feb	mar	abr	may	jun	jul	ago	sep	oct	nov	dic	Total
--	-----	-----	-----	-----	-----	-----	-----	-----	-----	-----	-----	-----	-------