

INDICADORES GENERALES - LEY 2785

DICIEMBRE 2023

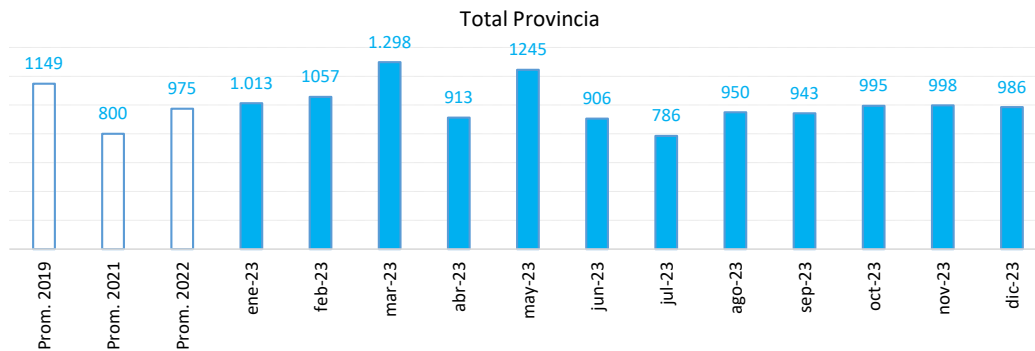
Elaborado: 31/01/2024

DENUNCIAS RECIBIDAS - OFICINA DE VIOLENCIA AÑO 2023

PERIODO	UNIDAD DE ATENCIÓN								TOTAL PROVINCIA
	I - NQN	I - RDLS	II - CCO	III - ZAP	IV - JDLA	IV - SMA	IV - VLA	V - CHM	
ENERO	472	56	89	166	34	96	39	61	1.013
<i>Promedio diario</i>	15	2	3	5	1	3	1	2	33
FEBRERO	582	47	90	149	26	82	38	43	1.057
<i>Promedio diario</i>	21	2	3	5	1	3	1	2	38
MARZO	728	52	126	125	51	109	49	58	1.298
<i>Promedio diario</i>	23	2	4	4	2	4	2	2	42
ABRIL	476	61	82	125	29	77	27	36	913
<i>Promedio diario</i>	16	2	3	4	1	3	1	1	30
MAYO	738 (*)	67	70	143	48	115	33	31	1.245
<i>Promedio diario</i>	24	2	2	5	2	4	1	1	40
JUNIO	501	51	40	123	31	102	23	35	906
<i>Promedio diario</i>	17	2	1	4	1	3	1	1	30
JULIO	380	47	58	119	26	95	27	34	786
<i>Promedio diario</i>	12	2	2	4	1	3	1	1	25
AGOSTO	500	34	69	146	39	86	39	37	950
<i>Promedio diario</i>	16	1	2	5	1	3	1	1	31
SEPTIEMBRE	491	62	53	136	27	91	46	37	943
<i>Promedio diario</i>	16	2	2	5	1	3	2	1	31
OCTUBRE	456	58	68	146	43	141	30	53	995
<i>Promedio diario</i>	15	2	2	5	1	5	1	2	32
NOVIEMBRE	477	42	58	153	57	134	25	52	998
<i>Promedio diario</i>	16	1	2	5	2	4	1	2	33
DICIEMBRE	449	76	69	143	51	113	21	64	986
<i>Promedio diario</i>	14	2	2	5	2	4	1	2	32
TOTAL	6.250	653	872	1.674	462	1.241	397	541	12.090
Promedio Mensual 2023	521	54	73	140	39	103	33	45	1008
Promedio Mensual 2022	471	53	91	123	46	112	35	45	975
Promedio Mensual 2021	346	44	93	122	47	78	25	45	800
Promedio Mensual 2019	613	80	86	132	60	86	35	58	1149

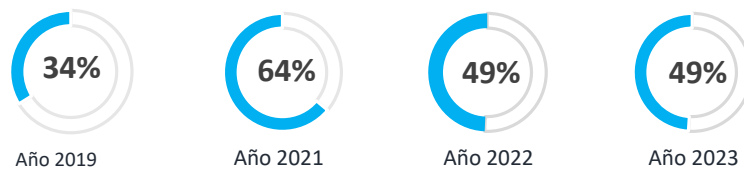
(*) Durante el mes de mayo el Organismo informó que se cargaron denuncias correspondientes a meses anteriores.

Denuncias Recibidas - Promedio Mensual

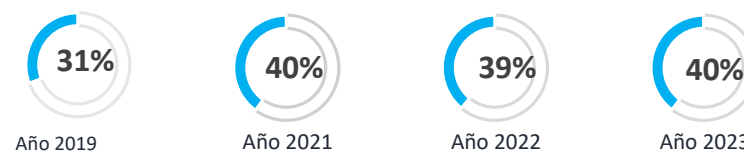


% Judicialización

I- Neuquén



Interior



INDICADORES GENERALES - LEY 2785

DICIEMBRE 2023

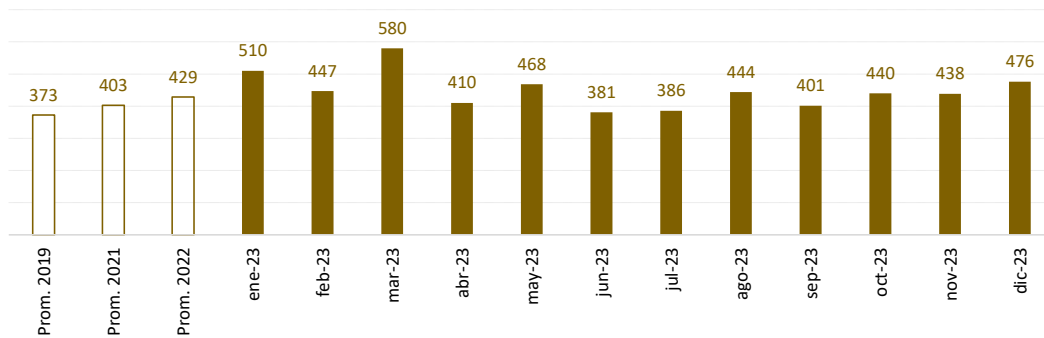
Elaborado: 31/01/2024

CAUSAS INGRESADAS (EXP) POR VIOLENCIA FAMILIAR
AÑO 2023

PERIODO	I - NQN	I - RDLS	II - CCO	III - ZAP	IV - JDLA	IV - VLA	V - CHM	TOTAL PROVINCIA
ENERO	305	34	23	56	36	19	37	510
FEBRERO	248	20	27	59	46	27	20	447
MARZO	347	32	41	58	56	16	30	580
ABRIL	214	32	19	61	46	15	23	410
MAYO	282	37	21	58	37	17	16	468
JUNIO	212	27	25	45	46	9	17	381
JULIO	218	30	27	50	36	13	12	386
AGOSTO	243	20	34	63	47	20	17	444
SEPTIEMBRE	241	24	27	46	34	10	19	401
OCTUBRE	264	21	37	39	44	11	24	440
NOVIEMBRE	242	25	33	60	43	10	25	438
DICIEMBRE	245	31	38	81	34	17	30	476
TOTAL	3.061	333	352	676	505	184	270	5.381

Promedio Mensual 2023	255	28	29	56	42	15	23	448
Promedio Mensual 2022	232	30	29	56	38	19	24	429
Promedio Mensual 2021	221	24	28	60	31	16	23	403
Promedio Mensual 2019	208	22	21	53	36	12	22	373

Nota: Las judicialización de las denuncias recibidas en SMA, tramitan en el Juzgado de JDLA.

Causas Ingresadas - Promedio Mensual
Total Provincia

Fuente: Elaborado por la SSP en base a datos del Sistema Dextra de los Juzgados de Familia.

JUSTICIA DE PAZ - LEY 2785
DICIEMBRE 2023

Elaborado: 31/01/2024

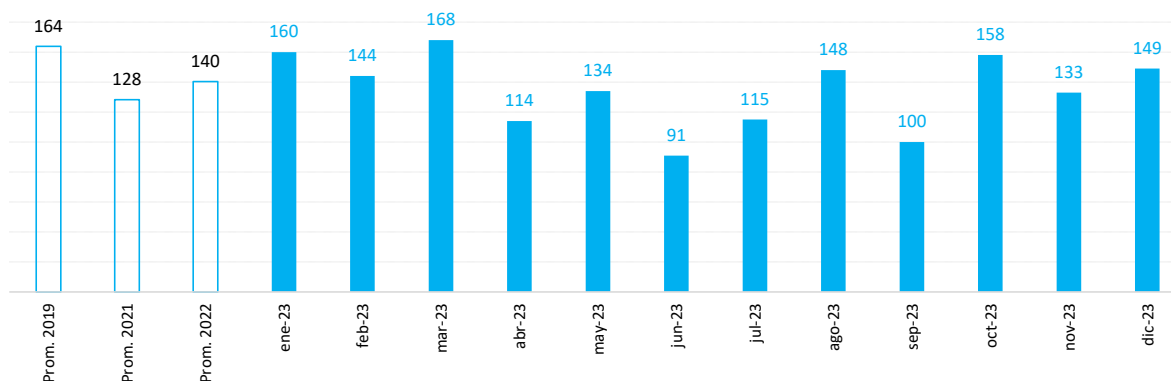
DENUNCIAS RECIBIDAS POR VIOLENCIA FAMILIAR
AÑO 2023

JUZGADO DE PAZ	PERIODO															
	Prom. Mensual 2019	Prom. Mensual 2021	Prom. Mensual 2022	ENE	FEB	MAR	ABR	MAY	JUN	JUL	AGO	SEP	OCT	NOV	DIC	TOTAL
JUZGADO DE PAZ ALUMINE	7	14	11	17	15	12	7	13	7	6	12	9	11	5	19	133
JUZGADO DE PAZ ANDACOLLO	8	6	7	13	10	5	3	0	5	2	2	5	12	9	8	74
JUZGADO DE PAZ AÑELO	11	15	22	16	23	20	18	32	19	15	24	19	28	25	23	262
JUZGADO DE PAZ BAJADA DEL AGRIO	5	2	2	2	2	3	2	0	1	1	3	2	0	2	2	20
JUZGADO DE PAZ BARRANCAS	2	2	3	1	0	5	5	1	4	3	4	0	1	1	9	34
JUZGADO DE PAZ BUTA RANQUIL	6	6	6	6	0	2	1	1	5	0	3	3	5	5	4	35
JUZGADO DE PAZ CENTENARIO	0	1	1	2	1	5	1	1	1	8	4	2	1	1	2	29
JUZGADO DE PAZ EL CHOCON	4	1	3	0	0	3	1	3	0	1	2	3	0	0	1	14
JUZGADO DE PAZ EL CHOLAR	3	1	1	1	1	1	1	1	1	1	0	1	0	0	1	9
JUZGADO DE PAZ EL HUECU	3	2	2	2	3	2	3	3	0	0	1	0	2	3	1	20
JUZGADO DE PAZ LAS COLORADAS	2	1	2	2	2	0	3	0	1	0	0	0	1	1	0	10
JUZGADO DE PAZ LAS LAJAS	17	10	14	10	6	6	14	11	8	14	12	4	13	13	12	123
JUZGADO DE PAZ LAS OVEJAS	2	2	2	5	1	7	0	3	0	2	3	2	3	3	4	33
JUZGADO DE PAZ LONCOPIUE	24	10	14	25	16	6	12	11	9	17	10	4	16	8	8	142
JUZGADO DE PAZ MARIANO MORENO	6	8	6	8	5	6	8	4	3	6	3	3	8	8	9	71
JUZGADO DE PAZ PICUN LEUFU	14	6	6	5	6	6	1	3	3	7	2	2	6	2	4	47
JUZGADO DE PAZ PIEDRA DEL AGUILA	...	10	8	7	10	6	2	5	4	2	13	5	5	5	8	72
JUZGADO DE PAZ PLOTTIER	3	1	9	16	16	25	11	15	8	14	13	9	13	18	18	176
JUZGADO DE PAZ SAN PATRICIO DEL CHAÑAR	31	20	14	17	15	26	10	11	4	7	20	16	16	14	9	165
JUZGADO DE PAZ SENILLOSA	14	8	7	5	7	14	6	5	4	3	10	8	7	1	1	71
JUZGADO DE PAZ TAQUIMILAN	2	1	0	0	0	0	0	1	0	1	1	0	0	0	1	4
JUZGADO DE PAZ TRICAO MALAL	1	2	2	0	2	1	0	1	3	4	0	2	2	3	1	19
JUZGADO DE PAZ VILLA TRAFUL	1	0	1	0	0	0	0	0	0	0	0	0	0	0	0	0
JUZGADO DE PAZ VILLA PEHUENIA	n/a	n/a	n/a	n/a	3	7	5	9	1	1	6	1	8	6	4	51
TOTAL Denuncias Recibidas	164	128	140	160	144	168	114	134	91	115	148	100	158	133	149	1614

n/a: no aplica

Nota: Los Juzgados de Paz de las Localidades de Neuquén, Rincón de los Sauces, Cutral Có, Plaza Huinul, Zapala, Junín de los Andes, San Martín, Villa la Angostura y Chos Malal no presentan información porque las denuncias se ingresan en las Unidades de Atención de la Oficina de Violencia correspondiente a cada localidad. En el Juzgado de Paz de Centenario en general las denuncias se ingresan en Comisarías o en las Unidades de Atención de la Oficina de Violencia en Neuquén.

Denuncias Recibidas - Promedio Mensual
Total Provincia



Fuente: Elaborado en base a datos del Sistema SIUP y planilla estadística de los organismos.

INDICADORES GENERALES - LEY 2786
DICIEMBRE 2023

Elaborado: 31/01/2024

FUERO CIVIL

CAUSAS INGRESADAS POR VIOLENCIA DE GENERO
AÑO 2023

PERIODO	I - NQN	I - RDLS	II - CCO	III - ZAP	IV - JDLA	IV - VLA	V - CHM	TOTAL PROVINCIA
ENERO	14	0	2	5	6	6	5	38
FEBRERO	9	0	2	4	6	4	4	29
MARZO	13	0	1	4	7	1	4	30
ABRIL	11	0	1	2	5	4	4	27
MAYO	10	0	3	3	6	4	2	28
JUNIO	10	0	2	3	7	1	3	26
JULIO	5	0	3	4	3	5	7	27
AGOSTO	8	0	0	2	11	3	1	25
SEPTIEMBRE	6	0	3	1	5	3	3	21
OCTUBRE	4	0	2	2	3	1	4	16
NOVIEMBRE	7	0	2	6	4	3	2	24
DICIEMBRE	8	0	1	5	5	2	3	24
TOTAL	105	0	22	41	68	37	42	315

Promedio Mensual 2023	9	0	2	3	6	3	4	26
Promedio Mensual 2022	9	0	1	3	3	7	6	29
Promedio Mensual 2021	5	0	1	3	2	4	3	18
Promedio Mensual 2019	2	0	2	1	3	0	2	9

FUERO LABORAL

CAUSAS INGRESADAS POR VIOLENCIA DE GENERO
AÑO 2023

PERIODO	I - NQN	I - RDLS	II - CCO	III - ZAP	IV - JDLA	IV - VLA	V - CHM	TOTAL PROVINCIA
ENERO	11	3	0	1	0	0	3	18
FEBRERO	18	2	2	5	0	0	2	29
MARZO	33	3	3	10	0	0	3	52
ABRIL	32	5	6	6	0	0	4	53
MAYO	31	3	3	8	0	0	5	50
JUNIO	31	2	10	2	0	0	6	51
JULIO	19	4	4	6	0	0	4	37
AGOSTO	27	2	6	8	0	0	1	44
SEPTIEMBRE	29	6	3	8	0	0	1	47
OCTUBRE	21	4	3	8	0	0	1	37
NOVIEMBRE	21	2	5	4	0	0	3	35
DICIEMBRE	21	8	5	7	0	0	3	44
TOTAL	294	44	50	73	0	0	36	497

Promedio Mensual 2023	25	4	4	6	0	0	3	41
Promedio Mensual 2022	20	1	5	6	0	0	2	33
Promedio Mensual 2021	11	1	4	4	0	0	2	20
Promedio Mensual 2019	15	0	2	2	0	0	1	20

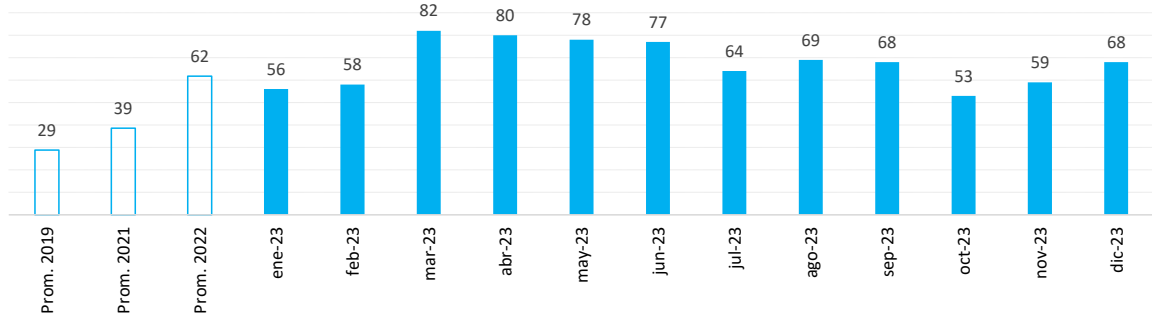
Notas:

- (1) Las judicialización de las denuncias recibidas en SMA, tramitan en el Juzgado de JDLA.
- (2) En los fueros civil y laboral toda denuncia de violencia de género ingresa como una causa judicial.

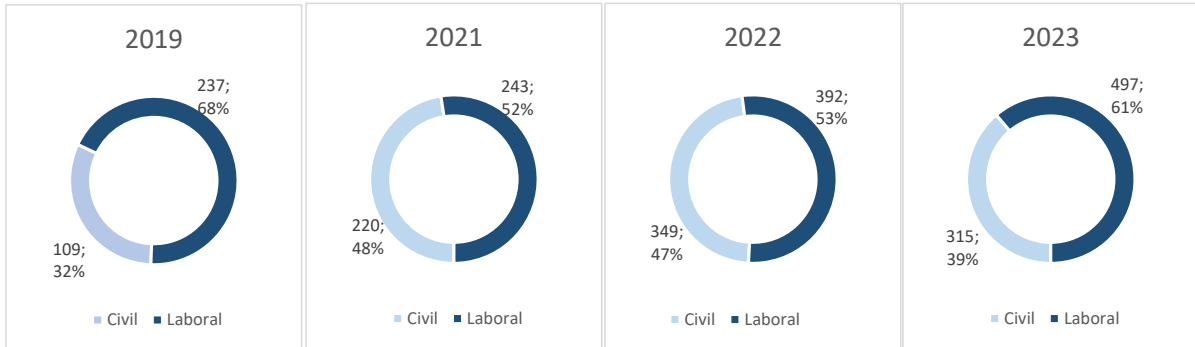
INDICADORES GENERALES - LEY 2786 DICIEMBRE 2023

Elaborado: 31/01/2024

Causas Ingresadas por Violencia de Género- Fueros Civil y Laboral
Total Provincia



Causas Ingresadas por Violencia de Género- Total provincial por fuero



Fuente: Elaborado por la SSP en base a datos del Sistema Dextra de los Juzgados de Familia.