

INDICADORES GENERALES - LEY 2785 MARZO 2024

Elaborado: 08/04/2024

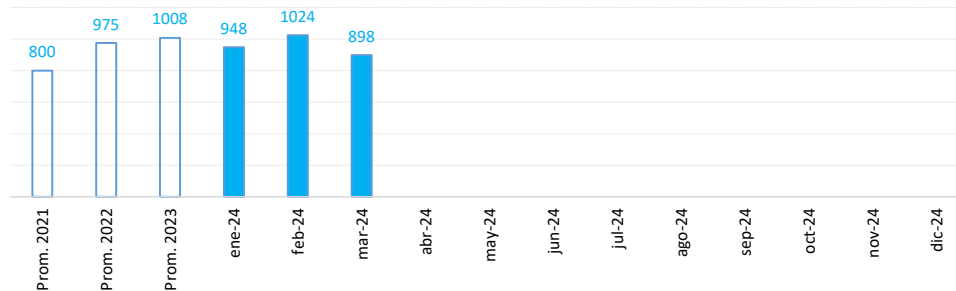
DENUNCIAS RECIBIDAS - OFICINA DE VIOLENCIA AÑO 2024

PERIODO	UNIDAD DE ATENCIÓN								TOTAL PROVINCIA
	I - NQN	I - RDLs	II - CCO	III - ZAP	IV - JDLA	IV - SMA	IV - VLA	V - CHM	
ENERO	422	71	82	148	57	86	31	51	948
<i>Promedio diario</i>	14	2	3	5	2	3	1	2	31
FEBRERO	507	66	93	102	40	135	21	60	1.024
<i>Promedio diario</i>	17	2	3	4	1	5	1	2	35
MARZO	451	54	78	108	31	103(*)	23	50	898
<i>Promedio diario</i>	15	2	3	3	1	3	1	2	29
ABRIL									
<i>Promedio diario</i>									
MAYO									
<i>Promedio diario</i>									
JUNIO									
<i>Promedio diario</i>									
JULIO									
<i>Promedio diario</i>									
AGOSTO									
<i>Promedio diario</i>									
SEPTIEMBRE									
<i>Promedio diario</i>									
OCTUBRE									
<i>Promedio diario</i>									
NOVIEMBRE									
<i>Promedio diario</i>									
DICIEMBRE									
<i>Promedio diario</i>									
TOTAL	1.380	191	253	358	128	324	75	161	2.870

(*) Dato procesado del Sistema Dextra del Juzgado y del Sistema de OV por diferencias de registro de la sede.

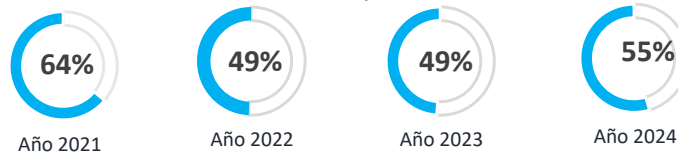
Promedio Mensual 2024	460	64	84	119	43	108	25	54	957
Promedio Mensual 2023	521	54	73	140	39	103	33	45	1008
Promedio Mensual 2022	471	53	91	123	46	112	35	45	975
Promedio Mensual 2021	346	44	93	122	47	78	25	45	800

Denuncias Recibidas - Promedio Mensual
Total Provincia

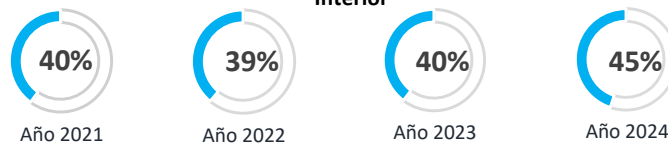


% Judicialización

I- Neuquén



Interior



Fuente: Elaborado por la SSP en base a datos del Sistema Lotus de la Oficina de Violencia.

INDICADORES GENERALES - LEY 2785
MARZO 2024

Elaborado: 08/04/2024

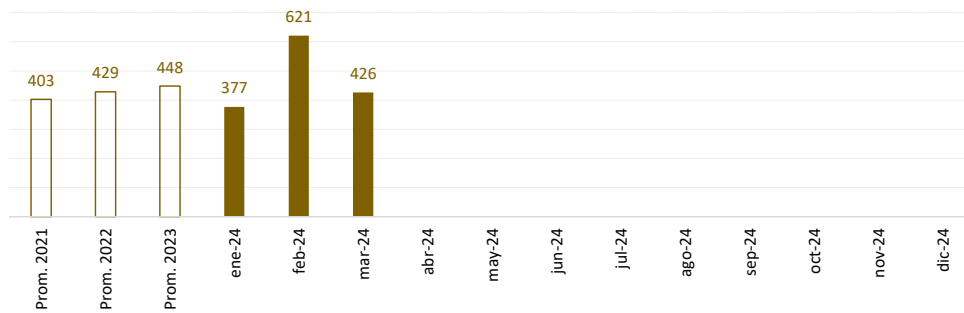
CAUSAS INGRESADAS (EXP) POR VIOLENCIA FAMILIAR
AÑO 2024

PERIODO	I - NQN	I - RDLS	II - CCO	III - ZAP	IV - JDLA	IV - VLA	V - CHM	TOTAL PROVINCIA
ENERO	139	33	34	76	49	17	29	377
FEBRERO	384	38	33	64	53	18	31	621
MARZO	231	34	35	45	36	17	28	426
ABRIL								
MAYO								
JUNIO								
JULIO								
AGOSTO								
SEPTIEMBRE								
OCTUBRE								
NOVIEMBRE								
DICIEMBRE								
TOTAL	754	105	102	185	138	52	88	1.424

Promedio Mensual 2024	251	35	34	62	46	17	29	475
Promedio Mensual 2023	255	28	29	56	42	15	23	448
Promedio Mensual 2022	232	30	29	56	38	19	24	429
Promedio Mensual 2021	221	24	28	60	31	16	23	403

Nota: Las judicialización de las denuncias recibidas en SMA, tramitan en el Juzgado de JDLA.

Causas Ingresadas - Promedio Mensual
Total Provincia



Fuente: Elaborado por la SSP en base a datos del Sistema Dextra de los Juzgados de Familia.

JUSTICIA DE PAZ - LEY 2785
MARZO 2024

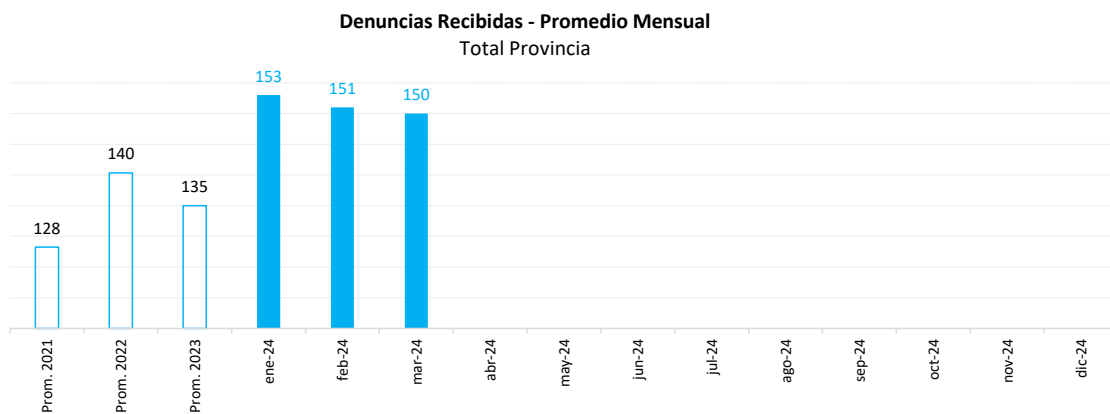
Elaborado:08/04/2024

DENUNCIAS RECIBIDAS POR VIOLENCIA FAMILIAR
AÑO 2024

JUZGADO DE PAZ	PERIODO												TOTAL			
	Prom. Mensual 2021	Prom. Mensual 2022	Prom. Mensual 2023	ENE	FEB	MAR	ABR	MAY	JUN	JUL	AGO	SEP		OCT	NOV	DIC
JUZGADO DE PAZ ALUMINE	14	11	11	13	14	16										43
JUZGADO DE PAZ ANDACOLLO	6	7	6	7	7	6										20
JUZGADO DE PAZ AÑELO	15	22	22	27	25	31										83
JUZGADO DE PAZ BAJADA DEL AGRIO	2	2	2	3	2	1										6
JUZGADO DE PAZ BARRANCAS	2	3	3	5	4	1										10
JUZGADO DE PAZ BUTA RANQUIL	6	6	3	5	3	3										11
JUZGADO DE PAZ CENTENARIO	1	1	2	1	2	2										5
JUZGADO DE PAZ EL CHOCON	1	3	1	1	0	0										1
JUZGADO DE PAZ EL CHOLAR	1	1	1	1	3	2										6
JUZGADO DE PAZ EL HUECU	2	2	2	1	2	2										5
JUZGADO DE PAZ LAS COLORADAS	1	2	1	1	0	2										3
JUZGADO DE PAZ LAS LAJAS	10	14	10	17	12	4										33
JUZGADO DE PAZ LAS OVEJAS	2	2	3	2	2	1										5
JUZGADO DE PAZ LONCOPIUE	10	14	12	18	16	21										55
JUZGADO DE PAZ MARIANO MORENO	8	6	6	6	4	8										18
JUZGADO DE PAZ PICUN LEUFU	6	6	4	6	7	10										23
JUZGADO DE PAZ PIEDRA DEL AGUILA	10	8	6	8	6	9										23
JUZGADO DE PAZ PLOTTIER	1	9	15	7	12	13										32
JUZGADO DE PAZ SAN PATRICIO DEL CHAÑAR	20	14	14	17	18	9										44
JUZGADO DE PAZ SENILLOSA	8	7	6	2	3	4										9
JUZGADO DE PAZ TAQUIMILAN	1	0	0	1	2	1										4
JUZGADO DE PAZ TRICAO MALAL	2	2	2	1	1	2										4
JUZGADO DE PAZ VILLA TRAFUL	0	1	0	0	0	0										0
JUZGADO DE PAZ VILLA PEHUENIA	n/a	n/a	5	3	6	2										11
TOTAL Denuncias Recibidas	128	140	135	153	151	150	0	0	0	0	0	0	0	0	0	454

n/a: no aplica

Nota: Los Juzgados de Paz de las Localidades de Neuquén, Rincón de los Sauces, Cutral Có, Plaza Huincul, Zapala, Junín de los Andes, San Martín, Villa la Angostura y Chos Malal no presentan información porque las denuncias se ingresan en las Unidades de Atención de la Oficina de Violencia correspondiente a cada localidad. En el Juzgado de Paz de Centenario en general las denuncias se ingresan en Comisarías o en las Unidades de Atención de la Oficina de Violencia en Neuquén.



Fuente: Elaborado en base a datos del Sistema SIJUP y planilla estadística de los organismos.

INDICADORES GENERALES - LEY 2786

MARZO 2024

Elaborado: 08/04/2024

FUERO CIVIL

CAUSAS INGRESADAS POR VIOLENCIA DE GENERO

AÑO 2024

PERIODO	I - NQN	I - RDLS	II - CCO	III - ZAP	IV - JDLA	IV - VLA	V - CHM	TOTAL PROVINCIA
ENERO	2	0	0	6	5	2	7	22
FEBRERO	6	0	2	3	8	1	4	24
MARZO	7	0	4	2	4	4	5	26
ABRIL								
MAYO								
JUNIO								
JULIO								
AGOSTO								
SEPTIEMBRE								
OCTUBRE								
NOVIEMBRE								
DICIEMBRE								
TOTAL	15	0	6	11	17	7	16	72

Promedio Mensual 2024	5	0	2	4	6	2	5	24
Promedio Mensual 2023	9	0	2	3	6	3	4	26
Promedio Mensual 2022	9	0	1	3	3	7	6	29
Promedio Mensual 2021	5	0	1	3	2	4	3	18

FUERO LABORAL

CAUSAS INGRESADAS POR VIOLENCIA DE GENERO

AÑO 2024

PERIODO	I - NQN	I - RDLS	II - CCO	III - ZAP	IV - JDLA	IV - VLA	V - CHM	TOTAL PROVINCIA
ENERO	13	5	1	1	0	0	3	23
FEBRERO	18	1	3	4	0	0	1	27
MARZO	26	5	14	8	0	0	5	58
ABRIL								
MAYO								
JUNIO								
JULIO								
AGOSTO								
SEPTIEMBRE								
OCTUBRE								
NOVIEMBRE								
DICIEMBRE								
TOTAL	57	11	18	13	0	0	9	108

Promedio Mensual 2024	19	4	6	4	0	0	3	36
Promedio Mensual 2023	25	4	4	6	0	0	3	41
Promedio Mensual 2022	20	1	5	6	0	0	2	33
Promedio Mensual 2021	11	1	4	4	0	0	2	20

Notas:

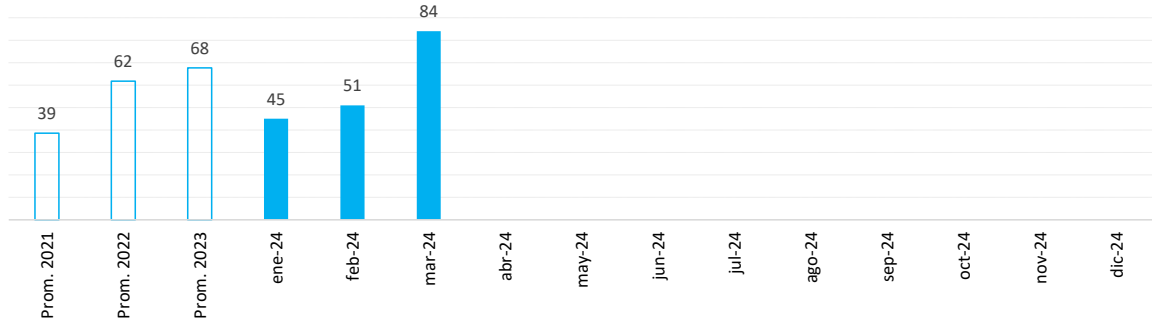
(1) Las judicialización de las denuncias recibidas en SMA, tramitan en el Juzgado de JDLA.

(2) En los fueros civil y laboral toda denuncia de violencia de género ingresa como una causa judicial.

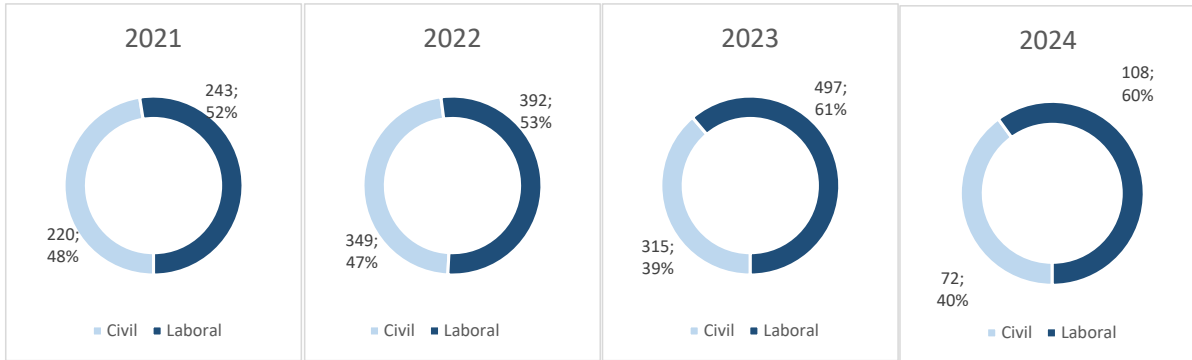
INDICADORES GENERALES - LEY 2786 MARZO 2024

Elaborado: 08/04/2024

Causas Ingresadas por Violencia de Género- Fueros Civil y Laboral
Total Provincia



Causas Ingresadas por Violencia de Género- Total provincial por fuero



Fuente: Elaborado por la SSP en base a datos del Sistema Dextra de los Juzgados de Familia.