



INDICADORES GENERALES - LEY 2785

DICIEMBRE 2025

Elaborado: 09/01/2026

DENUNCIAS RECIBIDAS - OFICINA DE VIOLENCIA

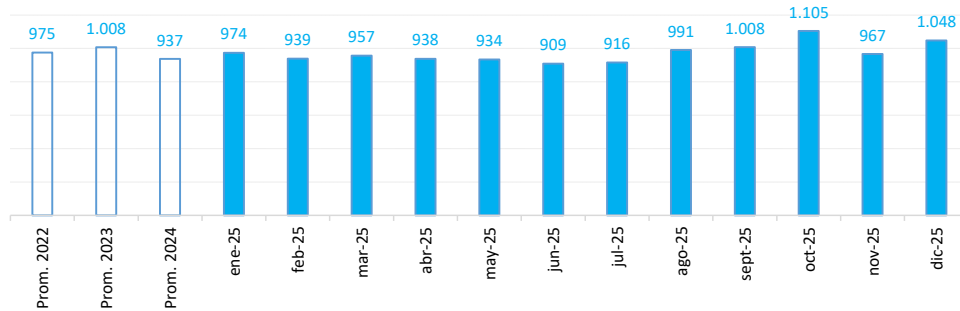
AÑO 2025

PERIODO	UNIDAD DE ATENCIÓN								TOTAL PROVINCIA
	I - NQN	I - RDLS	II - CCO	III - ZAP	IV - JDLA	IV - SMA (*)	IV - VLA	V - CHM	
ENERO	447	49	114	102	29	162	24	47	974
<i>Promedio diario</i>	14	2	4	3	1	5	1	2	31
FEBRERO	457	61	77	111	29	130	28	46	939
<i>Promedio diario</i>	16	2	3	4	1	5	1	2	34
MARZO	448	52	69	125	26	149	31	57	957
<i>Promedio diario</i>	14	2	2	4	1	5	1	2	31
ABRIL	468	50	74	119	50	105	32	40	938
<i>Promedio diario</i>	16	2	2	4	2	4	1	1	31
MAYO	436	46	116	121	35	101	27	52	934
<i>Promedio diario</i>	14	1	4	4	1	3	1	2	30
JUNIO	461	42	83	126	28	104	25	40	909
<i>Promedio diario</i>	15	1	3	4	1	3	1	1	30
JULIO	477	46	83	85	30	93	42	60	916
<i>Promedio diario</i>	15	1	3	3	1	3	1	2	30
AGOSTO	529	34	88	143	39	86	32	40	991
<i>Promedio diario</i>	17	1	3	5	1	3	1	1	32
SEPTIEMBRE	505	24	113	169	43	80	29	45	1.008
<i>Promedio diario</i>	17	1	4	6	1	3	1	2	34
OCTUBRE	570	41	93	167	39	83	34	78	1.105
<i>Promedio diario</i>	18	1	3	5	1	3	1	3	36
NOVIEMBRE	525	39	70	113	33	80	35	72	967
<i>Promedio diario</i>	18	1	2	4	1	3	1	2	32
DICIEMBRE	537	45	108	152	37	68	36	65	1.048
<i>Promedio diario</i>	17	1	3	5	1	2	1	2	34
<b>TOTAL</b>	<b>5.860</b>	<b>529</b>	<b>1.088</b>	<b>1.533</b>	<b>418</b>	<b>1.241</b>	<b>375</b>	<b>642</b>	<b>11.686</b>

(\*) Dato informado por el organismo por subregistro en el sistema de OV.

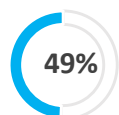
Promedio Mensual 2025	488	44	91	128	35	103	31	54	974
Promedio Mensual 2024	466	54	85	114	32	106	25	56	937
Promedio Mensual 2023	521	54	73	140	39	103	33	45	1.008
Promedio Mensual 2022	471	53	91	123	46	112	35	45	975

Denuncias Recibidas - Promedio Mensual  
Total Provincia

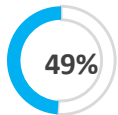


% Judicialización

I- Neuquén



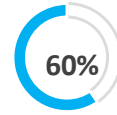
Año 2022



Año 2023



Año 2024



Año 2025

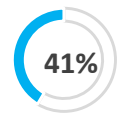
Interior



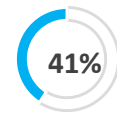
Año 2022



Año 2023



Año 2024



Año 2025



INDICADORES GENERALES - LEY 2785

DICIEMBRE 2025

Elaborado: 09/01/2026

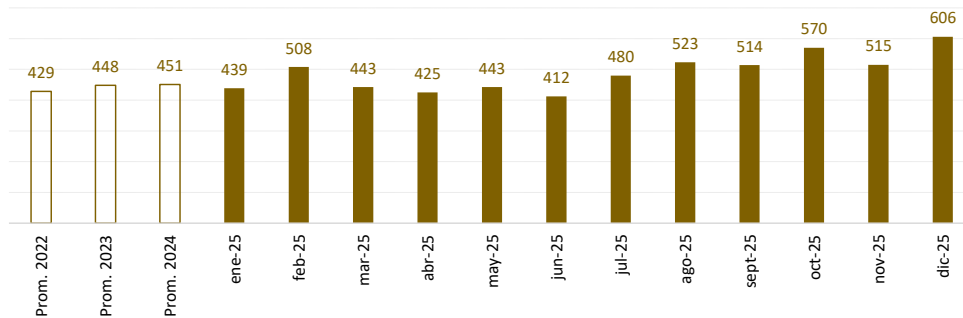
CAUSAS INGRESADAS (EXP) POR VIOLENCIA FAMILIAR  
AÑO 2025

PERIODO	I - NQN	I - RDLS	II - CCO	III - ZAP	IV - JDLA	IV - VLA	V - CHM	TOTAL PROVINCIA
ENERO	243	19	39	44	56	15	23	439
FEBRERO	307	36	25	47	54	21	18	508
MARZO	261	25	25	41	44	19	28	443
ABRIL	241	24	17	47	56	13	27	425
MAYO	255	29	30	46	44	12	27	443
JUNIO	262	18	30	38	34	15	15	412
JULIO	281	28	27	39	46	25	34	480
AGOSTO	329	19	27	45	59	21	23	523
SEPTIEMBRE	309	13	40	44	57	23	28	514
OCTUBRE	332	22	36	57	58	21	44	570
NOVIEMBRE	308	24	24	39	63	22	35	515
DICIEMBRE	361	27	37	62	54	22	43	606
<b>TOTAL</b>	<b>3.489</b>	<b>284</b>	<b>357</b>	<b>549</b>	<b>625</b>	<b>229</b>	<b>345</b>	<b>5.878</b>

Promedio Mensual 2025	291	24	30	46	52	19	29	490
Promedio Mensual 2024	255	28	31	51	43	17	26	451
Promedio Mensual 2023	255	28	29	56	42	15	23	448
Promedio Mensual 2022	232	30	29	56	38	19	24	429

Nota: Las judicialización de las denuncias recibidas en SMA, tramitan en el Juzgado de JDLA.

Causas Ingresadas - Promedio Mensual  
Total Provincia



**Fuente:** Elaborado por la DPM en base a datos del Sistema Pehuén.



JUSTICIA DE PAZ - LEY 2785  
DICIEMBRE 2025

Elaborado: 09/01/2026

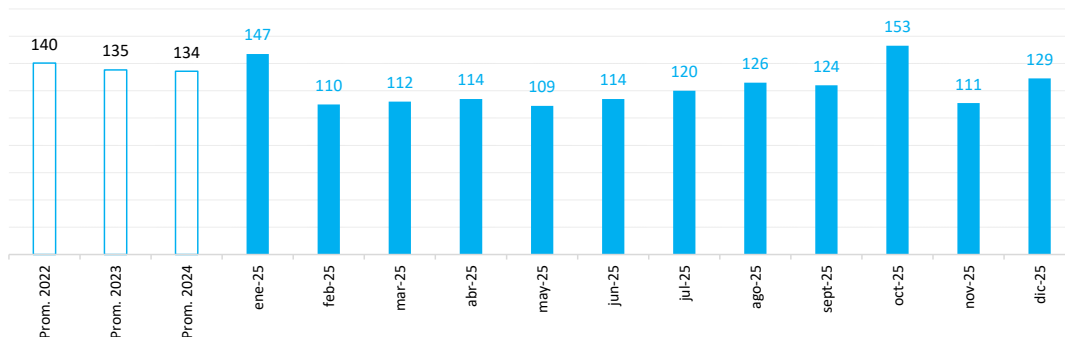
DENUNCIAS RECIBIDAS POR VIOLENCIA FAMILIAR  
AÑO 2025

JUZGADO DE PAZ	PERIODO			PERIODO												TOTAL
	Prom. Mensual 2022	Prom. Mensual 2023	Prom. Mensual 2024	ENE	FEB	MAR	ABR	MAY	JUN	JUL	AGO	SEP	OCT	NOV	DIC	
JUZGADO DE PAZ ALUMINE	11	11	14	10	17	17	13	11	14	12	18	17	23	12	13	177
JUZGADO DE PAZ ANDACOLLO	7	6	7	5	5	6	0	6	4	7	3	5	10	8	7	66
JUZGADO DE PAZ AÑELO	22	22	28	33	22	14	23	24	11	19	25	13	23	25	17	249
JUZGADO DE PAZ BAJADA DEL AGRIO	2	2	1	4	2	2	2	0	0	1	0	3	0	0	1	15
JUZGADO DE PAZ BARRANCAS	3	3	2	0	2	2	0	3	2	3	2	5	3	3	3	28
JUZGADO DE PAZ BUTA RANQUIL	6	3	3	4	5	6	5	3	4	7	1	0	9	3	7	54
JUZGADO DE PAZ CAVIAHUE	n/a	n/a	n/a	n/a	n/a	n/a	n/a	n/a	n/a	n/a	1	0	4	1	1	7
JUZGADO DE PAZ CENTENARIO	1	2	2	4	1	1	1	1	0	1	1	2	0	1	1	14
JUZGADO DE PAZ EL CHOCON	3	1	2	0	1	5	1	0	0	1	0	7	1	0	0	16
JUZGADO DE PAZ EL CHOLAR	1	1	1	0	0	2	1	0	1	1	2	0	0	1	1	9
JUZGADO DE PAZ EL HUECU	2	2	2	2	0	1	2	1	1	2	2	0	4	1	1	17
JUZGADO DE PAZ LAS COLORADAS	2	1	1	0	0	1	1	2	0	1	0	3	0	0	4	12
JUZGADO DE PAZ LAS LAJAS	14	10	10	7	9	7	7	11	15	6	9	8	7	1	5	92
JUZGADO DE PAZ LAS OVEJAS	2	3	3	1	1	3	1	3	4	3	6	1	3	3	2	31
JUZGADO DE PAZ LONCOPIUE	14	12	12	12	8	6	6	8	12	5	9	9	12	2	9	98
JUZGADO DE PAZ MARIANO MORENO	6	6	4	11	2	2	5	1	3	7	5	3	4	5	8	56
JUZGADO DE PAZ PICUN LEUFU	6	4	4	7	9	2	3	4	10	4	2	4	7	0	3	55
JUZGADO DE PAZ PIEDRA DEL AGUILA	8	6	8	9	3	1	7	5	5	12	7	5	3	7	5	69
JUZGADO DE PAZ PLOTTIER	9	15	11	16	8	16	11	6	10	12	9	15	18	12	10	143
JUZGADO DE PAZ SAN PATRICIO DEL CHAÑAR	14	14	10	11	11	7	13	6	11	8	12	15	10	7	9	120
JUZGADO DE PAZ SENILLOSA	7	6	4	6	1	5	4	5	5	2	5	4	8	7	7	59
JUZGADO DE PAZ TAQUIMILAN	0	0	1	1	0	2	1	3	0	1	1	0	1	1	1	12
JUZGADO DE PAZ TRICAO MALAL	2	2	1	1	1	1	0	1	0	0	0	0	1	0	2	7
JUZGADO DE PAZ VILLA TRAFUL	1	0	0	0	0	0	0	2	0	1	0	0	0	0	0	3
JUZGADO DE PAZ VILLA PEHUENIA	n/a	5	4	3	2	3	7	3	2	4	6	5	2	11	12	60
<b>TOTAL Denuncias Recibidas</b>	<b>140</b>	<b>135</b>	<b>134</b>	<b>147</b>	<b>110</b>	<b>112</b>	<b>114</b>	<b>109</b>	<b>114</b>	<b>120</b>	<b>126</b>	<b>124</b>	<b>153</b>	<b>111</b>	<b>129</b>	<b>1.469</b>

n/a: no aplica

**Nota:** Los Juzgados de Paz de las Localidades de Neuquén, Rincón de los Sauces, Cutral Có, Plaza Huincul, Zapala, Junín de los Andes, San Martín, Villa la Angostura y Chos Malal no presentan información porque las denuncias se ingresan en las Unidades de Atención de la Oficina de Violencia correspondiente a cada localidad. En el Juzgado de Paz de Centenario en general las denuncias se ingresan en Comisarias o en las Unidades de Atención de la Oficina de Violencia en Neuquén.

Denuncias Recibidas - Promedio Mensual  
Total Provincia



**Fuente:** Elaborado por la DPM en base a datos del Sistema de la Oficina de Violencia y planilla estadística de los organismos.



INDICADORES GENERALES - LEY 2786  
DICIEMBRE 2025

Elaborado: 09/01/2026

**FUERO CIVIL**

CAUSAS INGRESADAS POR VIOLENCIA DE GENERO  
AÑO 2025

PERIODO	I - NQN	I - RDLS	II - CCO	III - ZAP	IV - JDLA	IV - VLA	V - CHM	TOTAL PROVINCIA
ENERO	3	1	1	0	5	1	8	19
FEBRERO	4	0	4	0	6	1	2	17
MARZO	7	1	3	2	3	4	3	23
ABRIL	5	2	2	5	3	0	1	18
MAYO	9	0	2	2	2	2	2	19
JUNIO	4	0	2	7	4	3	4	24
JULIO	3	3	2	6	5	7	5	31
AGOSTO	6	0	2	6	5	2	4	25
SEPTIEMBRE	10	0	5	5	5	3	8	36
OCTUBRE	16	0	3	11	5	4	13	52
NOVIEMBRE	7	0	2	5	5	5	10	34
DICIEMBRE	5	1	5	5	4	4	11	35
<b>TOTAL</b>	<b>79</b>	<b>8</b>	<b>33</b>	<b>54</b>	<b>52</b>	<b>36</b>	<b>71</b>	<b>333</b>

Promedio Mensual 2025	7	1	3	5	4	3	6	28
Promedio Mensual 2024	5	0	3	4	5	2	5	23
Promedio Mensual 2023	9	0	2	3	6	3	4	26
Promedio Mensual 2022	9	0	1	3	3	7	6	29

**FUERO LABORAL**

CAUSAS INGRESADAS POR VIOLENCIA DE GENERO  
AÑO 2025

PERIODO	I - NQN	I - RDLS	II - CCO	III - ZAP	IV - JDLA	IV - VLA	V - CHM	TOTAL PROVINCIA
ENERO	10	3	1	3	0	0	1	18
FEBRERO	10	1	2	5	0	0	0	18
MARZO	27	1	2	5	0	0	2	37
ABRIL	13	1	4	10	0	0	2	30
MAYO	27	0	3	4	0	0	2	36
JUNIO	20	0	5	5	0	0	2	32
JULIO	13	2	6	8	0	0	1	30
AGOSTO	18	0	8	10	0	0	3	39
SEPTIEMBRE	15	2	15	3	0	0	0	35
OCTUBRE	17	4	8	11	0	0	0	40
NOVIEMBRE	19	5	4	3	1	0	0	32
DICIEMBRE	19	2	1	8	0	0	0	30
<b>TOTAL</b>	<b>208</b>	<b>21</b>	<b>59</b>	<b>75</b>	<b>1</b>	<b>0</b>	<b>13</b>	<b>377</b>

Promedio Mensual 2025	17	2	5	6	0	0	1	31
Promedio Mensual 2024	21	3	6	8	0	0	5	42
Promedio Mensual 2023	25	4	4	6	0	0	3	41
Promedio Mensual 2022	20	1	5	6	0	0	2	33

Notas:

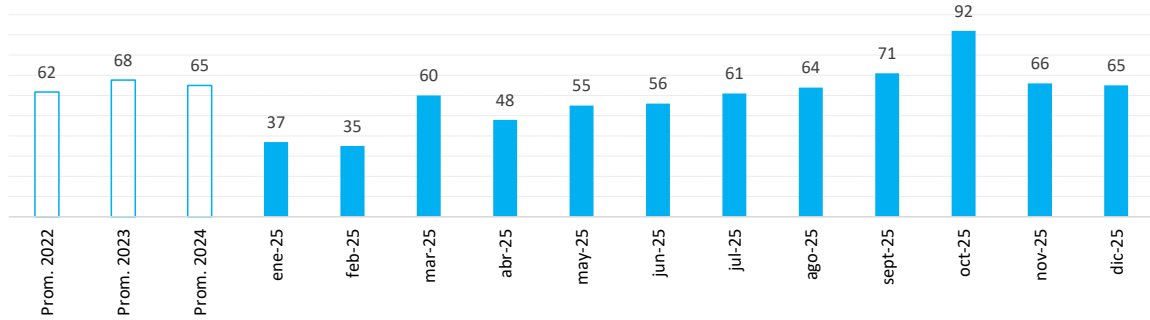
- (1) Las judicialización de las denuncias recibidas en SMA, tramitan en el Juzgado de JDLA.
- (2) En los fueros civil y laboral toda denuncia de violencia de género ingresa como una causa judicial.



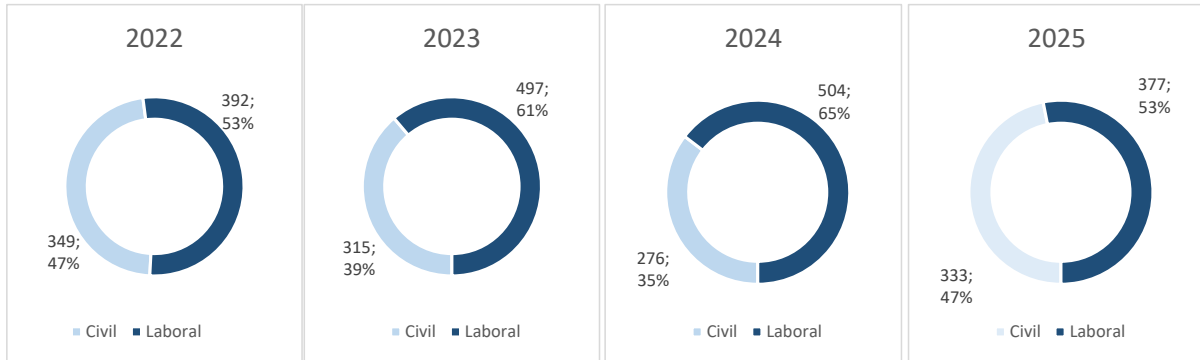
## INDICADORES GENERALES - LEY 2786 DICIEMBRE 2025

Elaborado: 09/01/2026

Causas Ingresadas por Violencia de Género- Fueros Civil y Laboral  
Total Provincia



Causas Ingresadas por Violencia de Género- Total provincial por fuero



**Fuente:** Elaborado por la DPM en base a datos del Sistema Dextra.