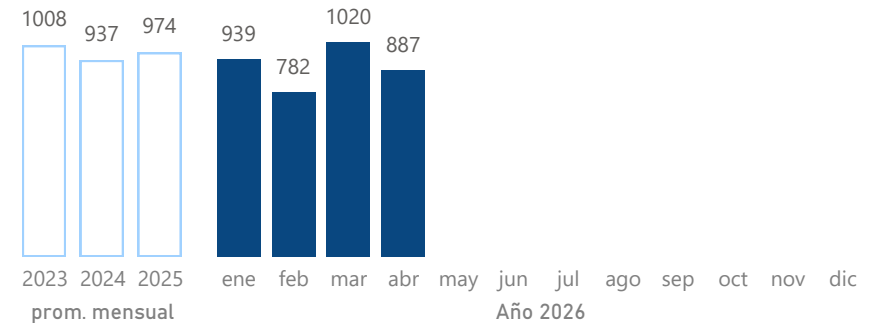




DENUNCIAS RECIBIDAS POR UNIDAD DE ATENCIÓN - OFICINA DE VIOLENCIA

Mes	I - NQN	I - RDLS	II - CCO	III - ZAP	IV - JDA	IV - SMA	IV - VLA	V - CHM	Total
ene	464	48	107	131	26	86	23	54	<b>939</b>
feb	390	39	88	108	26	55	33	43	<b>782</b>
mar	515	44	96	128	37	98	32	70	<b>1.020</b>
abr	451	40	73	129	30	86	25	53	<b>887</b>
may									
jun									
jul									
ago									
sep									
oct									
nov									
dic									
<b>Total</b>	<b>1.820</b>	<b>171</b>	<b>364</b>	<b>496</b>	<b>119</b>	<b>325</b>	<b>113</b>	<b>220</b>	<b>3.628</b>

Evolución mensual - Total Provincia



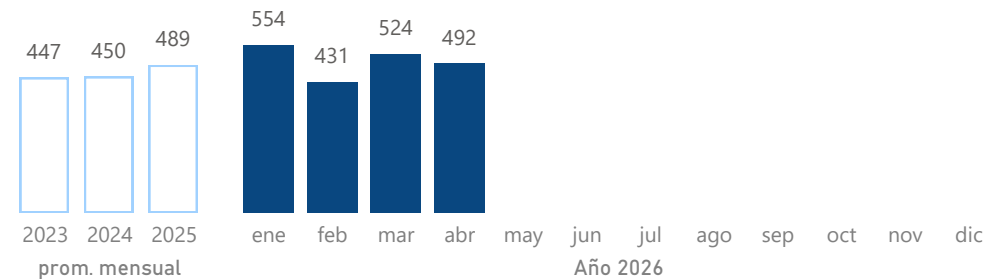
Año	I - NQN	I - RDLS	II - CCO	III - ZAP	IV - JDA	IV - SMA	IV - VLA	V - CHM	Total
promedio mensual 2025	488	44	91	128	35	103	31	54	<b>974</b>
promedio mensual 2024	466	54	85	114	32	106	25	56	<b>937</b>
promedio mensual 2023	521	54	73	140	39	103	33	45	<b>1.008</b>



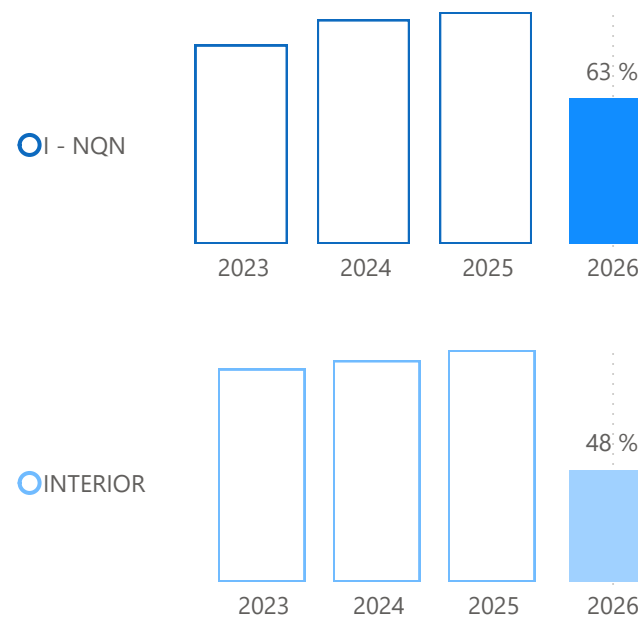
CAUSAS INGRESADAS (EXP/EXD) POR VIOLENCIA FAMILIAR

Mes	I - NQN	I - RDLS	II - CCO	III - ZAP	IV - JDLA	IV - VLA	V - CHM	Total
ene	298	35	52	60	66	14	29	<b>554</b>
feb	235	25	40	47	45	17	22	<b>431</b>
mar	307	28	35	41	55	19	39	<b>524</b>
abr	290	29	28	52	48	13	32	<b>492</b>
may								
jun								
jul								
ago								
sep								
oct								
nov								
dic								
<b>Total</b>	<b>1130</b>	<b>117</b>	<b>155</b>	<b>200</b>	<b>214</b>	<b>63</b>	<b>122</b>	<b>2001</b>
promedio mensual 2025	291	24	30	46	52	18	29	<b>489</b>
promedio mensual 2024	255	27	31	51	43	17	26	<b>450</b>
promedio mensual 2023	254	28	29	56	42	16	22	<b>447</b>

Evolución mensual - Total Provincia



% JUDICIALIZACIÓN

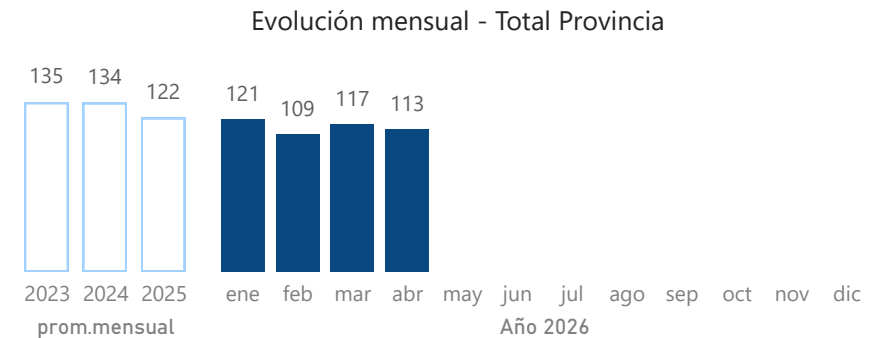


Fuente: Elaborado por la DPM en base a datos del Sistema Pehuen y Dextra.



DENUNCIAS RECIBIDAS POR VIOLENCIA FAMILIAR

JUZGADO DE PAZ	promedio mensual			año 2026												Total	
	2023	2024	2025	ene	feb	mar	abr	may	jun	jul	ago	sep	oct	nov	dic		
JUZGADO DE PAZ ALUMINE	11	14	15	7	7	12	13										<b>39</b>
JUZGADO DE PAZ ANDACOLLO	6	7	6	5	5	10	6										<b>26</b>
JUZGADO DE PAZ AÑELO	22	28	21	20	25	20	19										<b>84</b>
JUZGADO DE PAZ BAJADA DEL AGRIO	2	1	1	0	1	3											<b>4</b>
JUZGADO DE PAZ BARRANCAS	3	2	2	4	0	1	1										<b>6</b>
JUZGADO DE PAZ BUTA RANQUIL	3	3	5	3	1	4	3										<b>11</b>
JUZGADO DE PAZ CAVIAHUE			1	1	2		3										<b>6</b>
JUZGADO DE PAZ CENTENARIO	2	2	1	0	1	3											<b>4</b>
JUZGADO DE PAZ EL CHOCON	1	2	1	0	2	3											<b>5</b>
JUZGADO DE PAZ EL CHOLAR	1	1	1	0	0	1											<b>1</b>
JUZGADO DE PAZ EL HUECU	2	2	1	0	2		2										<b>4</b>
JUZGADO DE PAZ LAS COLORADAS	1	1	1	3	2		3										<b>8</b>
JUZGADO DE PAZ LAS LAJAS	10	10	8	5	6	3	8										<b>22</b>
JUZGADO DE PAZ LAS OVEJAS	3	3	3	5	2	2	4										<b>13</b>
JUZGADO DE PAZ LONCOPIE	12	12	8	11	7	4	5										<b>27</b>
JUZGADO DE PAZ MARIANO MORENO	6	4	5	6	6		3										<b>15</b>
JUZGADO DE PAZ PICUN LEUFU	4	4	5	6	1	2											<b>9</b>
JUZGADO DE PAZ PIEDRA DEL AGUILA	6	8	6	11	11	6	1										<b>29</b>
JUZGADO DE PAZ PLOTTIER	15	11	12	14	12	17	14										<b>57</b>
JUZGADO DE PAZ SAN PATRICIO DEL CHAÑAR	14	10	10	8	9	13	11										<b>41</b>
JUZGADO DE PAZ SENILLOSA	6	4	5	3	2	8	13										<b>26</b>
JUZGADO DE PAZ TAQUIMILAN	0	1	1	2	1	2											<b>5</b>
JUZGADO DE PAZ TRICAO MALAL	2	1	1	0	1		1										<b>2</b>
JUZGADO DE PAZ VILLA PEHUENIA	4	4	5	6	3	3	3										<b>15</b>
JUZGADO DE PAZ VILLA TRAFUL	0	0	0	1	0												<b>1</b>
				<b>121</b>	<b>109</b>	<b>117</b>	<b>113</b>										<b>460</b>



Nota: Los Juzgados de Paz de las Localidades de Neuquén, Rincón de los Sauces, Cutral Có, Plaza Huinul, Zapala, Junín de los Andes, San Martín, Villa la Angostura y Chos Malal no presentan información porque las denuncias se ingresan en las Unidades de Atención de la Oficina de Violencia correspondiente a cada localidad. En el Juzgado de Paz de Centenario en general las denuncias se ingresan en Comisarías o en las Unidades de Atención de la Oficina de Violencia en Neuquén.



CAUSAS INGRESADAS (EXP/EXD) POR VIOLENCIA DE GÉNERO

FUERO CIVIL

Mes	I - NQN	I - RDLS	II - CCO	III - ZAP	IV - JDLA	IV - VLA	V - CHM	Total
ene	3				4			7
feb	5		2	5	4	4	13	33
mar	8	1	3	3	4	1	9	29
abr	4	2	4		5		7	22
may								
jun								
jul								
ago								
sep								
oct								
nov								
dic								
<b>Total</b>	<b>20</b>	<b>3</b>	<b>9</b>	<b>8</b>	<b>17</b>	<b>5</b>	<b>29</b>	<b>91</b>

		I - NQN	I - RDLS	II - CCO	III - ZAP	IV - JDLA	IV - VLA	V - CHM	Total
promedio mensual	2025	7	1	3	5	4	3	6	28
promedio mensual	2024	5		3	4	5	2	5	23
promedio mensual	2023	9		2	3	6	3	3	26

FUERO LABORAL

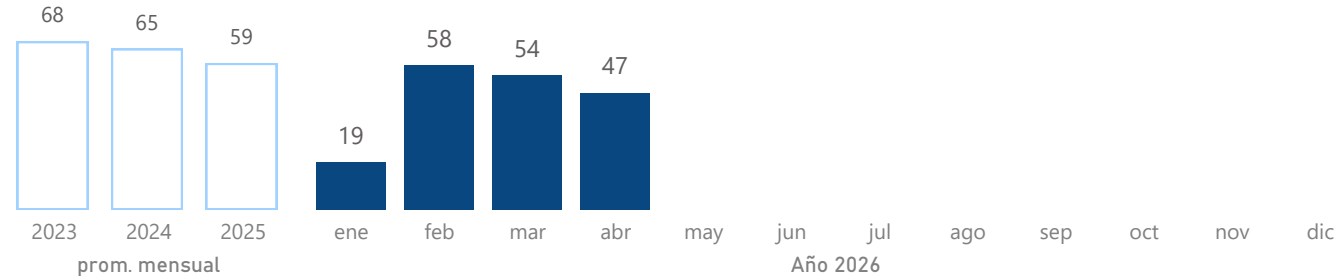
Mes	I - NQN	I - RDLS	II - CCO	III - ZAP	IV - JDLA	IV - VLA	V - CHM	Total
ene	11	1						12
feb	10	2	7	5			1	25
mar	13	3	4	5				25
abr	16		3	6				25
may								
jun								
jul								
ago								
sep								
oct								
nov								
dic								
<b>Total</b>	<b>50</b>	<b>6</b>	<b>14</b>	<b>16</b>			<b>1</b>	<b>87</b>

		I - NQN	I - RDLS	II - CCO	III - ZAP	IV - JDLA	IV - VLA	V - CHM	Total
promedio mensual	2025	17	2	5	6	0		1	32
promedio mensual	2024	21	3	6	8			5	42
promedio mensual	2023	24	4	4	6	0		3	42



CAUSAS INGRESADAS (EXP/EXD) POR VIOLENCIA DE GÉNERO - TOTAL PROVINCIA

Evolución mensual - Total Provincia



CAUSAS INGRESADAS (EXP/EXD) POR VIOLENCIA DE GÉNERO - TOTAL PROVINCIA POR FUERO

