

INDICADORES GENERALES - VIOLENCIA FAMILIAR

DICIEMBRE 2022

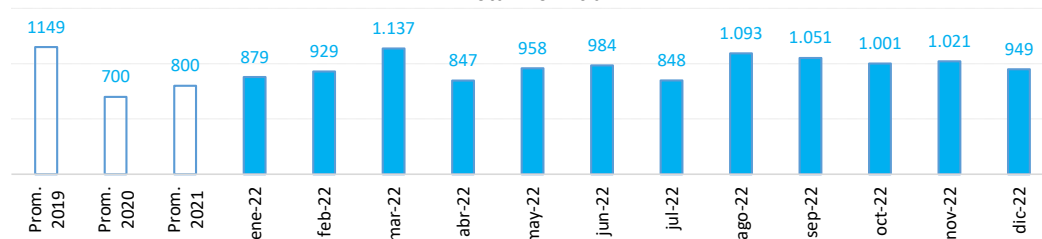
Elaborado:08/03/2023

DENUNCIAS RECIBIDAS POR L. 2785 - OFICINA DE VIOLENCIA AÑO 2022

PERIODO	UNIDAD DE ATENCIÓN								TOTAL PROVINCIA
	I - NQN	I - RDLS	II - CCO	III - ZAP	IV - JDLA	IV - SMA	IV - VLA	V - CHM	
ENERO	398	38	112	124	41	86	30	50	879
<i>Promedio diario</i>	13	1	4	4	1	3	1	2	28
FEBRERO	444	63	104	116	42	89	26	45	929
<i>Promedio diario</i>	16	2	4	4	2	3	1	2	33
MARZO	522	79	95	152	65	156	21	47	1.137
<i>Promedio diario</i>	17	3	3	5	2	5	1	2	37
ABRIL	414	47	62	103	50	106	36	29	847
<i>Promedio diario</i>	14	2	2	3	2	4	1	1	28
MAYO	455	53	98	129	45	83	49	46	958
<i>Promedio diario</i>	15	2	3	4	1	3	2	1	31
JUNIO	523	60	82	107	40	98	35	39	984
<i>Promedio diario</i>	17	2	3	4	1	3	1	1	33
JULIO	449	35	82	98	34	82	32	36	848
<i>Promedio diario</i>	14	1	3	3	1	3	1	1	27
AGOSTO	524	71	80	147	45	126	41	59	1.093
<i>Promedio diario</i>	17	2	3	5	1	4	1	2	35
SEPTIEMBRE	555	46	76	107	60	115	43	49	1.051
<i>Promedio diario</i>	19	2	3	4	2	4	1	2	35
OCTUBRE	499	47	109	115	46	128	22	35	1.001
<i>Promedio diario</i>	16	2	4	4	1	4	1	1	32
NOVIEMBRE	456	44	85	132	44	149	49	62	1.021
<i>Promedio diario</i>	15	1	3	4	1	5	2	2	34
DICIEMBRE	407	48	109	145	39	121	32	48	949
<i>Promedio diario</i>	13	2	4	5	1	4	1	2	31
TOTAL	5.646	631	1.094	1.475	551	1.339	416	545	11.697
Promedio Mensual 2022	471	53	91	123	46	112	35	45	975
Promedio Mensual 2021	346	44	93	122	47	78	25	45	800
Promedio Mensual 2020 (*)	297	41	63	107	46	77	29	41	700
Promedio Mensual 2019	613	80	86	132	60	86	35	58	1.149

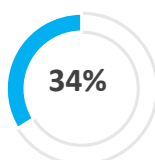
(*) Del 19/03/20 al 31/12/20 corresponde a registros de llamados de denuncias en planilla Google Drive.

Denuncias Recibidas - Promedio Mensual Total Provincia

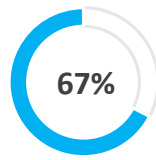


% Judicialización

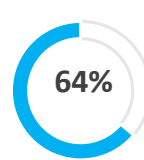
I- Neuquén



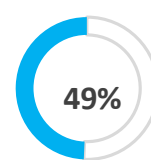
Año 2019



Año 2020

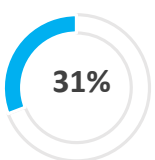


Año 2021

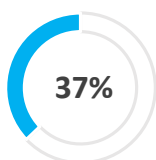


Año 2022

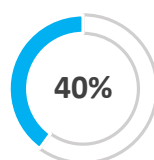
Interior



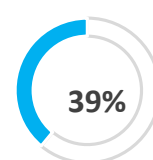
Año 2019



Año 2020



Año 2021



Año 2022

Fuente: Elaborado por la SSP en base a datos del Sistema Lotus de la Oficina de Violencia.

INDICADORES GENERALES - VIOLENCIA FAMILIAR DICIEMBRE 2022

Elaborado:08/03/2023

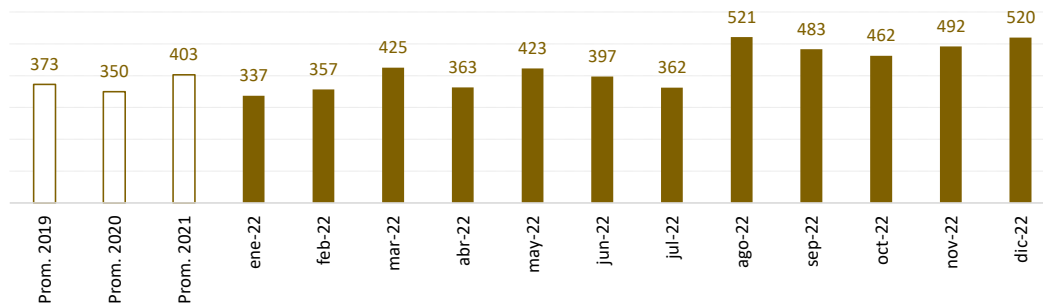
CAUSAS INGRESADAS (EXP) POR VIOLENCIA FAMILIAR - L.2785 AÑO 2022

PERIODO	JUZGADO							TOTAL PROVINCIA
	I - NQN	I - RDLS	II - CCO	III - ZAP	IV - JDLA	IV - VLA	V - CHM	
ENERO	159	23	34	51	20	18	32	337
FEBRERO	188	30	28	54	23	13	21	357
MARZO	202	41	25	66	50	19	22	425
ABRIL	188	27	23	53	43	16	13	363
MAYO	250	32	29	43	20	23	26	423
JUNIO	216	27	34	44	42	19	15	397
JULIO	192	35	27	41	28	22	17	362
AGOSTO	280	30	31	79	43	25	33	521
SEPTIEMBRE	299	24	26	47	41	21	25	483
OCTUBRE	242	38	32	66	46	16	22	462
NOVIEMBRE	272	26	36	60	44	23	31	492
DICIEMBRE	296	26	27	68	57	18	28	520
TOTAL	2.784	359	352	672	457	233	285	5.142

Promedio Mensual 2022	232	30	29	56	38	19	24	429
Promedio Mensual 2021	221	24	28	60	31	16	23	403
Promedio Mensual 2020	200	20	19	49	32	12	19	350
Promedio Mensual 2019	208	22	21	53	36	12	22	373

Nota: Las judicialización de las denuncias recibidas en SMA, tramitan en el Juzgado de JDLA.

Causas Ingresadas - Promedio Mensual
Total Provincia



Fuente: Elaborado por la SSP en base a datos del Sistema Dextra de los Juzgados de Familia.

JUSTICIA DE PAZ DICIEMBRE 2022

Elaborado: 08/03/2023

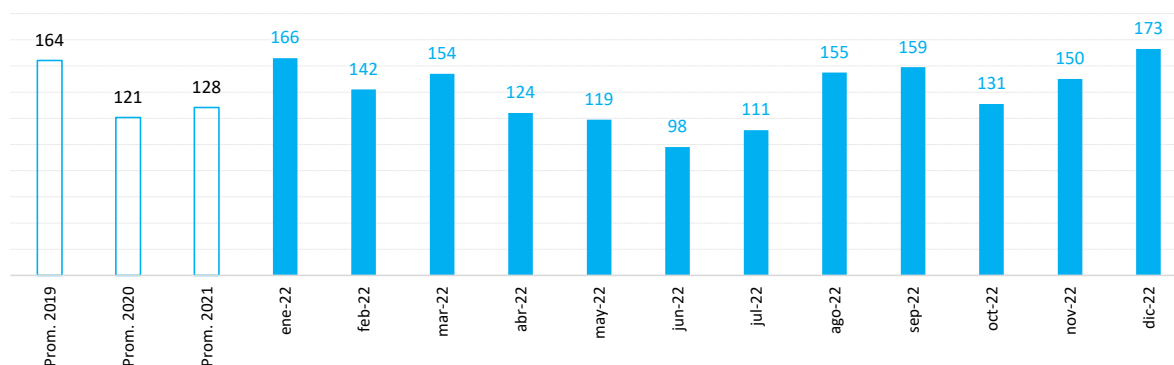
DENUNCIAS RECIBIDAS POR VIOLENCIA FAMILIAR - L. 2785 AÑO 2022

JUZGADO DE PAZ	PERIODO												TOTAL			
	Prom. Mensual 2019	Prom. Mensual 2020	Prom. Mensual 2021	ENE	FEB	MAR	ABR	MAY	JUN	JUL	AGO	SEP		OCT	NOV	DIC
JUZGADO DE PAZ ALUMINE	7	11	14	13	13	12	10	7	7	12	15	7	9	12	16	133
JUZGADO DE PAZ ANDACOLLO	8	4	6	12	4	7	4	8	8	6	9	7	7	6	6	84
JUZGADO DE PAZ AÑELO	11	15	15	23	25	24	25	26	14	9	18	25	19	26	25	259
JUZGADO DE PAZ BAJADA DEL AGRIO	5	1	2	4	2	2	1	1	0	2	5	1	2	3	1	24
JUZGADO DE PAZ BARRANCAS	2	2	2	4	6	2	4	1	0	0	4	1	1	2	7	32
JUZGADO DE PAZ BUTA RANQUIL	6	4	6	5	5	7	4	6	1	6	8	6	7	8	6	69
JUZGADO DE PAZ CENTENARIO	0	0	1	3	0	0	2	1	0	0	1	2	3	2	0	14
JUZGADO DE PAZ EL CHOCON	4	3	1	3	1	4	3	1	1	5 (*)	5 (*)	0	4	2	8	37
JUZGADO DE PAZ EL CHOLAR	3	1	1	0	0	2	1	0	0	0	2	1	0	1	1	8
JUZGADO DE PAZ EL HUECU	3	2	2	2	1	1	0	3	2	2	3	2	4	1	3	24
JUZGADO DE PAZ LAS COLORADAS	2	2	1	2	1	0	1	2	2	3	2	2	2	3	2	22
JUZGADO DE PAZ LAS LAJAS	17	9	10	26	15	19	7	7	13	5	21	16	10	8	15	162
JUZGADO DE PAZ LAS OVEJAS	2	3	2	4	2	2	1	1	4	1	1	1	1	6	2	26
JUZGADO DE PAZ LONCOPIUE	24	10	10	12	16	14	10	11	10	13	17	17	14	14	15	163
JUZGADO DE PAZ MARIANO MORENO	6	3	8	9	7	12	7	5	5	6	2	5	0	8	11	77
JUZGADO DE PAZ PICUN LEUFU	14	5	6	8	5	7	3	6	4	9	3	5	5	7	5	67
JUZGADO DE PAZ PIEDRA DEL AGUILA	...	7	10	8	8	9	12	5	6	9	7	12	6	10	2	94
JUZGADO DE PAZ PLOTTIER	3	13	1	1	0	1	3	1	5	5	14	22	16	14	20	102
JUZGADO DE PAZ SAN PATRICIO DEL CHAÑAR	31	15	20	17	22	12	18	16	5	9	11	18	12	12	15	167
JUZGADO DE PAZ SENILLOSA	14	8	8	7	7	5	7	6	8	8	5	8	8	5	10	84
JUZGADO DE PAZ TAQUIMILAN	2	1	1	0	0	0	0	2	2	0	0	1	0	0	0	5
JUZGADO DE PAZ TRICAO MALAL	1	2	2	2	2	9	0	2	1	1	1	0	1	0	3	22
JUZGADO DE PAZ VILLA TRAFUL	1	0	0	1	0	3	1	1	0	0	1	0	0	0	0	7
TOTAL Denuncias Recibidas	164	121	128	166	142	154	124	119	98	111	155	159	131	150	173	1.682

(*) El 14 de octubre el Juzgado de Paz rectificó los datos correspondientes al 4° bimestre, habiéndose recibido en los meses de Julio y Agosto un total de 10 denuncias.

Nota: Los Juzgados de Paz de las Localidades de Neuquén, Rincón de los Sauces, Cutral Có, Plaza Huincul, Zapala, Junín de los Andes, San Martín, Villa la Angostura y Chos Malal no presentan información porque las denuncias se ingresan en las Unidades de Atención de la Oficina de Violencia correspondiente a cada localidad. En el Juzgado de Paz de Centenario en general las denuncias se ingresan en Comisarías o en las Unidades de Atención de la Oficina de Violencia en Neuquén.

Denuncias Recibidas - Promedio Mensual Total Provincia



Fuente: Elaborado en base a datos del Sistema SIJUP y planilla estadística de los organismos.